



سوق العراق للأوراق المالية
IRAQ STOCK EXCHANGE

سوق العراق للأوراق المالية

العدد : ٧٨٦
التاريخ : ٢٠١٧/٥/٤

الى / هيئة الأوراق المالية
م / التقرير الشهري لسوق العراق للأوراق المالية نيسان 2017

نهدىكم اطيب تحياتنا ...

نرفق طياً التقرير الشهري لسوق العراق للأوراق المالية لشهر نيسان 2017 .

للتفضل بالاطلاع واعلامنا ملاحظاتكم ... مع التقدير .

المرفقات : التقرير الشهري نيسان 2017 .

طه احمد الربيعي

المدير التنفيذي

٢٠١٧/٥/٤



نسخة منه :

- البنك المركزي العراقي / دائرة مراقبة الصيرفة ... مع التقدير .
- مجلس المحافظين للتفضل بالاطلاع ومناقشته في الجلسة القادمة ... مع التقدير .
- الاقسام / العلاقات العامة / الافصح / الرقابة على التداول / الانظمة الالكترونية / الرقابة والتفتيش / مركز الایداع ... مع التقدير .
- لوحة الاعلانات والموقع الالكتروني لسوق العراق للأوراق المالية

التقرير الشهري لسوق العراق للاوراق المالية مؤشرات شهر نيسان 2017

المقدمة

نظم سوق العراق للاوراق المالية في شهر نيسان 2017 (20) جلسة تداول في السوق النظامي و(19) جلسة في السوق الثاني ، ولم تنظم جلسة الاحد 2017/4/23 لاعلانها عطلة رسمية لمصادفتها مناسبة دينية .
يقدم هذا التقرير المعلومات والبيانات حسب الفقرات الاتية :

اولاً : مؤشرات التداول في سوق العراق للاوراق المالية في شهر نيسان 2017 .

ثانيا : نشاط سوق العراق ومجلس المحافظين لشهر نيسان 2017.

ثالثا : قرارات هيئة الاوراق المالية

رابعا : متابعة الشركات المساهمة المدرجة وقرارات هيئاتها العامة .

خامسا : الافصاح المالي السنوي للشركات المساهمة .

سادسا : ادراج شركات مساهمة جديدة لعام 2017 .

سابعا : متابعة ادراج الشركات غير المدرجة .

ثامنا : نشاط شركات الوساطة والرقابة على التداول.

تاسعا : مركز الایداع .

وفي التقرير يظهر الاتي :

- 1 . يبلغ عدد الشركات المدرجة (99) شركة مساهمة بعد قبول ادراج شركة مصرف جيهان الاسلامي ومصرف العالم الاسلامي .
- 2 . ارتفاع عدد الاسهم المتداولة بنسبة (20%) وقيمة الاسهم المتداولة بنسبة (41%) في شهر نيسان قياسا مع شهر اذار 2017 .

- 3 . انخفض مؤشر اسعار الاسهم المتداولة بنسبة (4%) بسبب انخفاض اسعار اسهم (32) شركة في التداول .

أولاً : مؤشرات التداول في سوق العراق للاوراق المالية في شهر نيسان 2017 .

1 - عدد الشركات وعدد أسهمها المدرجة قطاعياً :

بلغ عدد الشركات المدرجة في السوق (99) شركة وبلغ عدد الاسهم المدرجة (10.239) ترليون سهم مصنفة قطاعياً وفق الاتي :

جدول رقم (1)

نسبة عدد الشركات المدرجة في كل قطاع الى عدد الاسهم المدرجة

المؤشر	المصارف	الاتصالات	الصناعة	الزراعة	السياحة	الخدمات	استثمار مالي	تحويل مالي	تأمين
عدد الشركات المدرجة	29	2	21	6	10	9	6	11	5
الاسهم المدرجة (ترليون)	7.14	2.14	0.31	0.02	0.03	0.05	0.01	0.52	0.02
نسبة القطاع / المجموع %	69.8	20.9	3.0	0.17	0.29	0.50	0.13	5.07	0.16

A- الشركات المدرجة في السوق النظامي:

يبلغ عدد الشركات المدرجة (71) شركة ، تمثل القطاعات :

المصارف (23) شركة ، والتأمين (4) شركات ، والاستثمار المالي (2) شركة ، والخدمات (7) شركات ، والصناعة (18) شركة ، الفنادق والسياحة (9) شركات ، والزراعة (6) شركات ، والاتصالات (2) شركة .

B- الشركات المدرجة في السوق الثاني:

يبلغ عدد الشركات المدرجة (28) شركة ، تمثل القطاعات :

المصارف (6) شركات ، والتأمين (1) شركة ، والاستثمار المالي (4) شركات ، والتحويل المالي (11) شركة والخدمات (2) شركة ، والصناعة (3) شركات ، الفنادق والسياحة (1) شركة .

2 - عدد الشركات المتداولة :

A- بلغ عدد الشركات المتداولة اسهمها في السوق (65) شركة منها تداول اسهم (57) شركة في السوق النظامي كما في النشرة الشهرية ، وتداول اسهم (8) شركات في السوق الثاني كما في نشرة السوق الثاني.

B- الشركات التي لم يجر التداول باسهمها (17) شركة كما في الجدول رقم (21) لعدم توافق العرض مع الطلب.

C- اصبح عدد الشركات المتوقفة عن التداول لصدور قرارات من هيئة الاوراق المالية بايقاف التداول على اسهمها (14) شركة ، كما في الجدول رقم (22) مع اسباب الايقاف.

D- بلغ عدد الشركات المتوقفة عن التداول لانعقاد اجتماعات هيئاتها العامة (2) شركة .

3 - عدد الاسهم المتداولة :

بلغ عدد الاسهم المتداولة (80.930) مليار سهم . مصنفة حسب الادراج الى :

A- السوق النظامي: بلغ عدد الاسهم المتداولة (24.562) مليار سهم.

B- السوق الثاني: بلغ عدد الاسهم المتداولة (56.367) مليار سهم.

جدول رقم (2)

نسبة عدد الاسهم المتداولة الى عدد الاسهم المدرجة في السوق لشهر نيسان 2017

عدد الاسهم (مليار سهم)

المؤشر	المصارف	الاتصالات	الصناعة	الزراعة	السياحة	الخدمات	استثمار مالي	تحويل مالي	تأمين
الشركات المتداولة	22	2	14	5	10	7	2	1	2
عدد الاسهم المدرجة	7144	2140	308	18	30	51	13	520	16
عدد الاسهم المتداولة	72.75	0.022	1.36	0.02	0.08	0.38	0.00003	6.30	0.013
المتداولة/المدرجة %	1.02	0.001	0.44	0.11	0.26	0.75	0.0002	1.21	0.08

من الجدول يظهر ان نسبة عدد الاسهم المتداولة الى الاسهم المدرجة في قطاع التحويل المالي بلغ 1.2% يليه القطاع المصارف بنسبة 1.02% ثم قطاع الخدمات بنسبة (0.75%) فيما كانت النسب لبقية القطاعات اقل من (5%).

4 - قيمة الاسهم المتداولة :

بلغت قيمة الاسهم المتداولة (68.023) مليار دينار. مصنفة الى :

A- السوق النظامي: بلغت قيمة الاسهم المتداولة (14.768) مليار دينار.

B- السوق الثاني: بلغت قيمة الاسهم المتداولة (52.255) مليار دينار.

جدول رقم (3)

مؤشرات التداول في سوق العراق للاوراق المالية لشهر نيسان قياسا مع اذار 2017

المؤشر	اذار 2017	شهر نيسان	التغير %
عدد الشركات المدرجة	97	99	2.06
عدد الشركات المتداولة	66	65	-1.52
عدد الاسهم المتداولة (مليار سهم)	67	81	20.90
القيمة المتداولة (مليار دينار)	48	68	41.67
عدد الصفقات المنفذة	8422	6560	-22.11
مؤشر البورصة (ISX 60) (نقطة)	664.46	634.98	-4.44
عدد الاسهم المدرجة (مليار سهم)	9734	10239	5.19
القيمة السوقية (مليار دينار)	9540	9916	3.94

وقياسا بالشهر الماضي انخفض عدد الشركات المتداولة بنسبة ضعيفة وانخفض عدد الصفقات المنفذة بنسبة (22%) فيما ارتفع عدد الاسهم بنسبة (20%) وقيمة الاسهم المتداولة بنسبة (41%).

غير ان مؤشر السوق انخفض بنسبة (4%) بسبب انخفاض اسعار اسهم (32) شركة من اصل (99) شركة مدرجة في السوق

5 - تداول المستثمرين غير العراقيين :

A- الاسهم المشتراة لغير العراقيين :

- بلغ عدد الاسهم المشتراة لغير العراقيين (379) مليون سهم نفذت من خلال (166) صفقة شراء . بلغت قيمتها (518) مليون دينار من تداول اسهم (18) شركة مساهمة مدرجة .

B- الاسهم المباعة من غير العراقيين:

- بلغ عدد الاسهم المباعة من غير العراقيين (1.723) مليار سهم نفذت من خلال (538) صفقة بيع . بلغت قيمتها (1.895) مليار دينار من تداول اسهم (10) شركات مساهمة مدرجة.

جدول رقم (4)

مؤشرات تداول غير العراقيين في سوق العراق للاوراق المالية لشهر نيسان 2017

المؤشر	اذار 2017	نيسان 2017	التغير%
عدد الاسهم المشتراة لغير العراقيين (مليار سهم)	0.381	0.379	-0.52
قيمة التداولات المشتراة لغير العراقيين (مليار دينار)	0.654	0.518	-20.80
عدد الصفقات المشتراة لغير العراقيين	318	166	-47.80
عدد الاسهم المباعة من غير العراقيين (مليار سهم)	1.784	1.723	-3.42
قيمة التداولات المباعة من غير العراقيين (مليار دينار)	5.735	1.895	-66.96
عدد الصفقات المباعة من غير العراقيين	442	538	21.72

6 - مؤشر السوق :

اقفل مؤشر السوق ISX60 في نهاية شهر نيسان 2017 على (634.98) نقطة منخفضا بنسبة (4.4%) قياسا بقيمته في اغلاق شهر اذار البالغة (664.46) نقطة .

سجل المؤشر اعلى ارتفاع له خلال الشهر في جلسة 2017/4/11 عندما اقفل على (674.09) نقطة وادنى انخفاض عندما اقفل على (634.98) نقطة في جلسة الاغلاق جلسة 2017/4/30 . ويوضح الشكل البياني الاتي حركة مؤشر السوق خلال شهر نيسان 2017 .



7- الصفقات الكبيرة :

استمر التداول في (6) جلسات لغاية الساعة 12:30 بعد الظهر لتداول الصفقات الكبيرة ولتنفيذ الاوامر الخاصة والاورامر المتقابلة المقصودة في الزمن الاضافي للجلسة من الساعة (12-12:30) بعد الظهر . ونفذت هذه الاوامر بمعدل سعر الجلسة وفقاً للافصاحات المطلوبة والمنشورة على الموقع الالكتروني للسوق . وكانت اهم مؤشراتهما :

A – الاوامر الخاصة:

نفذ خلال الشهر امر خاصة واحد على اسهم شركة مصرف زين العراق ، بلغ عدد الاسهم المتداولة خلاله (12.500) مليار سهم بقيمة بلغت (12.500) مليار دينار نفذت من خلال صفقة واحدة .

B – الاوامر المتقابلة المقصودة:

بلغ عدد الاوامر المتقابلة المقصودة المنفذة هذا الشهر (8) اوامر نفذت من خلال (13) صفقة ، بلغ عدد الاسهم المتداولة خلالها (53.450.447.500) سهم بقيمة (43.726.850.000) دينار على اسهم الشركات الاتية (الرابطة المالية للتحويل المالي ، الصناعات الكيماوية العصرية ، مصرف نور العراق الاسلامي ، مصرف زين العراق ، المصرف المتحد).

وبذلك بلغ مجموع الاسهم المتداولة في الصفقات الكبيرة والمتقابلة (65.950.447.500) سهم بقيمة بلغت (56.226.850.000) دينار نفذت من خلال (14) صفقة .

C - بلغت نسبة الاسهم المتداولة في الاوامر الخاصة والمتقابلة الى عدد الاسهم الكلي لشهر نيسان (81.49%).

D - بلغت نسبة قيمة التداول للاوامر الخاصة والمتقابلة المقصودة الى القيمة الكلية للتداول لشهر نيسان (82.65%).

8 - استبعاد اسعار الاغلاق المخالفة للاسعار السائدة :

تنفيذا لقرار مجلس المحافظين المرقم م م /5 في 2017/1/9 ، تم استبعاد سعر اغلاق العقد المخالف للمادة (8/أ) من تعليمات التداول الالكتروني من مؤشر السوق ومؤشرات التداول في الجلسات الاتية :

- أ . جلسة الاربعاء 2017/4/19 على شركة المنصور الدوائية بسعر (0.660) دينار بعدد اسهم (500) الف سهم .
- ب . جلسة الثلاثاء 2017/4/25 على شركة فندق السدير بسعر (16.250) دينار بعدد اسهم (10) الاف سهم .
- ج . جلسة الاربعاء 2017/4/26 على شركة فندق بابل بسعر (29.300) دينار بعدد اسهم (100) الف سهم .
- د . جلسة الاربعاء 2017/4/26 على الشركة العراقية لانتاج وتسويق التمور بسعر (1.500) دينار بعدد اسهم (500) الف سهم ، وتم الافصاح عن العقود التي تم استبعادها واحالة شركات الوساطة المخالفة الى لجنة الاستماع .

ثانيا : نشاط سوق العراق ومجلس المحافظين لشهر نيسان 2017 .

اولا : قرارات مجلس المحافظين لشهر نيسان 2017 .

عقد مجلس محافظي سوق العراق للاوراق المالية جلسته الرابعة لعام 2017 يوم الاربعاء الموافق

2017/4/12 ، اتخذ فيهما القرارات المناسبة عن المذكرات المعروضة عليه ومنها القرارات الاتية :

- 1- مناقشة التقرير الشهري لسوق العراق للاوراق المالية لشهر اذار 2017 ومؤشرات التداول المتحققة.
- 2- مناقشة تقييم اداء شركات الوساطة لشهر اذار 2017 . وتقارير الرقابة والتفتيش وقرارات لجان الانضباط .
- 3- الاطلاع على كتاب هيئة الاوراق المالية المرقم 14/13 في 2017/3/28 " الموافقة على البدلات التي يتقاضاها السوق او مركز الايداع لقاء تقديمه الخدمات " .
- 4- اعتماد " مقترحات تطوير سوق راس المال في العراق " الى اللجنة الاقتصادية في مجلس الوزراء كخطة عمل في الاجتماعات التي سيعقدها المجلس مع الجهات الرسمية.

ثانيا : البحوث الجامعية :

التعاون مع طلبة الجامعات والمعاهد العراقية ونقدم البيانات المطلوبة والاجابة على استفساراتهم وتزويدهم بالمعلومات الاحصائية والمؤشرات المطلوبة في رسائلهم الجامعية وبحوثهم وتقاريرهم ، وقد بلغ عدد الطلبة (7) طلاب من طلبة الدكتوراه والماجستير خلال شهر نيسان .

ثالثا: النشاط الاعلامي لسوق العراق للاوراق المالية :

اهتمت وسائل الاعلام المحلية بتغطية النشاطات التي نظمها سوق العراق للاوراق المالية وفي شهر نيسان 2017 كالاتي :

- أ- التقرير الشهري لشهر نيسان 2017: نشر في وكالة المدى بريس/ وكالة الاقتصاد نيوز / وكالة الغد بريس
- ب- التقارير الاسبوعية لشهر نيسان 2017 : نشر في كل من : صحيفة الصباح / صحيفة الصباح الجديد / صحيفة الزوراء / صحيفة المدى / صحيفة المشرق / صحيفة كل الاخبار / صحيفة الدستور / صحيفة الجورنل / وكالة المدى بريس / وكالة الغد بريس / وكالة الاقتصاد نيوز / وكالة الغد بريس / وكالة شفق نيوز / وكالة انباء موازين /الفرات نيوز شفق نيوز .
- كما تم عرض تايتل بالمؤشرات الاسبوعية في القنوات الفضائية (العراقية / السومرية / الحرة / دجلة/ هنا بغداد / الرشيد /الاتجاه/الفرات / المسار) .
- ت- نشر المؤشرات اليومية للتداول في كل من : وكالة الغد برس / وكالة الاقتصاد نيوز / شفق نيوز .
- ث- تقرير تلفزيوني على قناة الرشيد الفضائية ضمن البرنامج الاسبوعي مال واستثمار يوم الاثنين يوم السبت 29 نيسان تم عرضه يوم الاول من ايار 2017 عن تنظيم السوق لمؤتمره السنوي في بيروت.
- ج- تقرير تلفزيوني على قناة المسار الفضائية ضمن البرنامج الاقتصادي يوم الخميس 12 نيسان 2017 .
- ح- تقرير تلفزيوني على قناة بلادي الفضائية .
- خ- تخصيص فقرة خاصة لنشر مؤشرات سوق العراق للاوراق المالية في البرنامج الاسبوعي مال واستثمار الذي يعرض على قناة الرشيد الفضائية كل يوم اثنين .
- د- بالإمكان متابعة أخبار الشركات واخبار السوق مباشرة ومتابعة نشرة التداول اليومية بعد انتهاء جلسة تداول الأوراق المالية عبر الهواتف الذكية عبر خدمة المعلومات على App store عبر موقعه Iraq stock exchange ISX التي اطلقها السوق من شهر كانون الثاني عام 2017 .

ثالثاً : قرارات هيئة الأوراق المالية .

1. قررت هيئة الأوراق المالية بكتابها المرقم (693/10) في 2017/4/7 إعادة اسهم الشركة العراقية لتصنيع وتسويق التمور للتداول بعد ايفاء الشركة بمتطلبات الافصاح المالي وتقديم البيانات المالية السنوية للسنة المنتهية في 2016/8/31 للهيئة والسوق ، تم اطلاق التداول اعتباراً من جلسة الثلاثاء 2017/4/18 .
- 2- قررت هيئة الأوراق المالية بكتابها المرقم (710/10) في 2017/4/24 إعادة اسهم الشركة الوطنية للصناعات المعدنية والدراجات للتداول بعد ايفاء الشركة بمتطلبات الافصاح المالي وتقديم البيانات المالية السنوية للسنة المنتهية في 2015/12/31 للهيئة والسوق ، تم اطلاق التداول اعتباراً من جلسة الثلاثاء 2017/4/25 .
- 3 . قررت هيئة الأوراق المالية ايقاف التداول على اسهم الشركات المدرجة لعدم تقديم الافصاح السنوي 2015 . وتم الايقاف اعتباراً من جلسة 2016/8/9 . كما في جدول رقم (5) .

جدول رقم (5) الشركات المدرجة التي تم ايقافها عن التداول لعدم تقديم الافصاح السنوي 2015

ت	اسم الشركة	موقف الشركة
1	مصرف دار السلام (BDSI)	متوقفة / تم وضع المصرف تحت وصاية البنك المركزي

- 4 - قررت هيئة الأوراق المالية بكتابها المرقم (26/10) في 2017/1/3 استمرار ايقاف التداول على اسهم الشركات المتوقفة التي تقع بالمناطق الساخنة لعدم التزامها بتعليمات الافصاح وتقديم البيانات الفصلية للفصل الثالث 2016 والمتوقفة لعدم تقديم الحسابات الختامية للسنة المالية المنتهية في 2015/12/31 والبيانات الفصلية للفصل الاول والثاني 2016 للهيئة والسوق. كما في جدول رقم (6) .

جدول رقم (6) الشركات المدرجة المتوقفة التي تقع في المناطق الساخنة

ت	اسم الشركة	تأريخ الايقاف	سبب الايقاف
1	الموصل لمدن الالعاب والاستثمارات السياحية (SMOF)	29/12/2014	لعدم تقديم الافصاح عن الاحداث الجوهرية ولعدم تقديم الافصاح الفصلي لعام 2015 والافصاح السنوي لعامي (2014 ، 2015) والافصاح الفصلي لعام 2016 .
2	الوطنية لصناعات الاثاث المنزلي (IHFI)	6/7/2015	لعدم تقديم الافصاح الفصلي لعام 2015 والافصاح السنوي لعامي (2014 ، 2015) والافصاح الفصلي لعام 2016 .
3	الفلوجة لانتاج المواد الانشائية (IFCM)	6/7/2015	لعدم تقديم الافصاح الفصلي لعام 2015 والافصاح السنوي لعامي (2014 ، 2015) والافصاح الفصلي لعام 2016 .
4	صناعة المواد الانشائية الحديثة (IMCM)	6/7/2015	لعدم تقديم الافصاح الفصلي لعام 2015 والافصاح السنوي لعامي (2014 ، 2015) والافصاح الفصلي لعام 2016 .

- 5 . استمرار ايقاف التداول على اسهم الشركات المتوقفة لعدم التزامها بتعليمات الافصاح السنوي وتعليمات الافصاح الفصلي للفصل الاول والثاني والثالث لعام 2016 للهيئة والسوق. كما في جدول رقم (7) .

جدول رقم (7)

الشركات المدرجة المتوقفة والتي استمر ايقافها عن التداول لعدم تقديم الافصاح الفصلي لعام 2016

ت	اسم الشركة	تاريخ الايقاف	سبب الايقاف
1	العراقية لنقل المنتجات النفطية (SIGT)	6/8/2015	عدم تقديم الافصاح السنوي (2014، 2015) والفصلي للفصل الثالث 2015 والافصاح الفصلي لعام 2016 .
2	الصناعات الخفيفة (ITLI)	13/7/2016	عدم تقديم الافصاح السنوي 2015 والافصاح الفصلي لعام 2016 .
3	صناعات الاصباغ الحديثة (IMPI)	6/8/2015	عدم تقديم الافصاح السنوي (2014، 2015) والافصاح الفصلي لعام 2016 .
4	الصناعات الالكترونية (IELI)	6/8/2015	عدم تقديم الافصاح السنوي (2014، 2015)
5	الوائل للتحويل المالي (MTWA)	13/7/2016	عدم تقديم الافصاح السنوي 2015 والافصاح الفصلي لعام 2016 .
6	المهجع للتحويل المالي (MTAM) تم تغيير نشاط الشركة الى مصرف القابض الاسلامي	5/10/2015	عدم تقديم الافصاح السنوي 2015 وعدم تقديم الافصاح الفصلي للفصل الثاني والثالث لعام 2015 والافصاح الفصلي لعام 2016 .

6- قررت هيئة الاوراق المالية بكتابها المرقم (12/10) في 2017/1/2 ايقاف التداول على اسهم الشركة العراقية لانتاج البذور اعتباراً من جلسة الثلاثاء 2017/1/3 لعدم تقديم الافصاح المالي للسنة المالية المنتهية 2016/3/31.

رابعاً : متابعة الشركات المساهمة المدرجة وقرارات هيئاتها العامة .

أ - ايقاف تداول الشركات التي تم تغيير نشاطها من تحويل مالي الى مصرفي اسلامي :

1. تم ايقاف التداول على اسهم شركة المرج العالمية للتحويل المالي اعتباراً من جلسة الاحد الموافق 2017/4/2 بعد صدور اجازة ممارسة العمل المصرفي الاسلامي وتعديل نشاط الشركة الى مصرفي اسلامي بعنوان (مصرف الثقة الدولي) من البنك المركزي العراقي ، ولغرض تنظيم اطلاق التداول على اسهم شركة مصرف الثقة الدولي بعد اكمال اجراءات تسجيل وايداع اسهم المصرف وفقاً للاجراءات المعتمدة في السوق .
2. استمرار ايقاف التداول على شركة المهجع للتحويل المالي المتوقفة لعدم تقديم الافصاح السنوي لعام 2015 بعد صدور اجازة ممارسة العمل المصرفي الاسلامي وتعديل نشاط الشركة الى مصرفي اسلامي بعنوان (مصرف القابض الاسلامي للتمويل والاستثمار) من البنك المركزي العراقي ، ولغرض تنظيم اطلاق التداول على اسهم شركة مصرف القابض الاسلامي بعد اكمال اجراءات تسجيل وايداع اسهم المصرف وفقاً للاجراءات المعتمدة في السوق .

ب - اطلاق التداول على اسهم الشركات التي اكملت اجراءات ادراج وايداع اسهمها :

1. اطلاق التداول على اسهم شركة مصرف جيهان للاستثمار والتمويل الاسلامي في جلسة 2017/4/24 في السوق النظامي بعد ان انتهت الشركة من استكمال اجراءات تسجيل سجل المساهمين في مركز الابداع وبعد مرور (21) يوماً من تاريخ بدء الابداع . وسيكون سعر سهم الشركة حراً" لجلسة تداول فعلي بعد الادراج ،

يحدد بعدها سعر السهم ويكون الحد الاعلى والادنى لارتفاع وانخفاض سعر السهم خلال الجلسة بحدود (10%) من معدل سعر السهم للجلسة الاخيرة استنادا الى تعليمات رقم (3/15/د).

2 . انتهت شركة مصرف العالم الاسلامي للاستثمار والتمويل من استكمال اجراءات تسجيل سجل المساهمين في مركز الايداع وتم بدء الايداع على اسهم شركة مصرف العالم الاسلامي للاستثمار والتمويل اعتبارا من جلسة 2017/4/26 وسيتم اطلاق التداول على اسهم الشركة في السوق الثاني بعد تفعيل نسبة (5%) من الاسهم او مرور (21) يوما من تاريخ بدء الايداع اي اعتبارا من جلسة 2017/5/17 . وسيكون سعر سهم الشركة حرا" لمدة ثلاث جلسات تداول فعلي بعد الادراج ، يحدد بعدها سعر السهم ويكون الحد الاعلى والادنى لارتفاع وانخفاض سعر السهم خلال الجلسة بحدود (20%) من معدل سعر السهم للجلسة الاخيرة استنادا الى تعليمات رقم (3/15/د) .

ج - قرر البنك المركزي العراقي وضع مصرفي دجلة والفرات ودار السلام للاستثمار تحت الوصاية.

د - اطلاق التداول على الشركات المدرجة بعد عقد هيئاتها العامة :

1- اطلاق التداول على اسهم شركة مصرف اشور في جلسة 2017/4/6 بعد قرار الهيئة العامة المنعقدة في 2017/4/5 انتخاب مجلس ادارة جديد يتكون من (5) اعضاء اصليين ومثلهم احتياط .

2- اطلاق التداول على اسهم شركة مصرف المنصور في جلسة 2017/4/18 بعد قرار الهيئة العامة المنعقدة في 2017/4/6 لمناقشة الحسابات الختامية للسنة المالية المنتهية في 2016/12/31 والمصادقة عليها وتوزيع ارباح بنسبة (5%) من رأسمال الشركة .

3- اطلاق التداول على اسهم شركة الرابطة المالية للتحويل المالي في جلسة 2017/4/20 بعد قرار الهيئة العامة المنعقدة في 2017/4/12 لمناقشة الحسابات الختامية للسنة المالية المنتهية في 2016/12/31 والمصادقة عليها وتدوير الارباح الى الفائض المتراكم ، والموافقة على تغيير نشاط الشركة من تحويل مالي الى مصرف اسلامي وزيادة راس مال الشركة من (45) مليار الى (100) مليار دينار وفق المادة (55/اولا) من قانون الشركات .

خامسا : الإفصاح المالي السنوي للشركات المساهمة :

قدمت (24) شركة مساهمة مدرجة في السوق بياناتها وحساباتها الختامية كما في 2016/12/31 للسوق التزاماً بقانون الشركات وقانون الاسواق المالية وتعليمات الافصاح الصادرة عن هيئة الاوراق المالية وقد تم نشرها على الموقع الالكتروني لسوق العراق للاوراق المالية والشركات هي :

مصرف المنصور للاستثمار، مصرف الاهلي العراقي ، مصرف زين العراق ، مصرف عبر العراق للاستثمار ، الامين للتأمين ، امين للاستثمار المالي ، الوثام للاستثمار المالي ، المعمورة للاستثمارات العقارية ، النخبة للمقاولات العامة ، العراقية للسجاد والمفروشات ، بغداد لمواد التغليف ، فندق بابل ، الحرير للتحويل المالي ، الطيف للتحويل المالي ، النبال للتحويل المالي ، الرابطة المالية للتحويل المالي ، مؤتة للتحويل المالي ، المنافع للتحويل المالي ، المرج العالمية للتحويل المالي ، مصرف القابض الاسلامي ، الاهلية للتأمين ، الامين للاستثمارات العقارية ، المنصور للصناعات الدوائية ، تصنيع وتسويق التمور العراقية .

سادسا : ادراج شركات مساهمة جديدة لعام 2017 :

1. صدرت مصادقة هيئة الاوراق المالية على قرارات مجلس محافظي سوق العراق للاوراق المالية بالموافقة على ادراج

اسهم الشركات التالية في سوق العراق للاوراق المالية وكما في الجدول رقم (8) ادناه .

جدول رقم (8) الشركات المصرفية والمالية التي صدرت موافقة هيئة الاوراق المالية على قرارات ادراج اسهم الشركة في السوق

ت	اسم الشركة	الاجراءات
1	المتحدة للتحويل المالي	ادراج اسهم الشركة في السوق الثاني واكملت الشركة اجراءات الادراج والتسجيل وايداع سجل المساهمين في مركز الايداع لغرض اطلاق التداول على اسهمها في السوق .
2	مصرف التنمية الدولي	ادراج اسهم الشركة في السوق الثاني واكملت الشركة اجراءات الادراج والتسجيل وايداع سجل المساهمين في مركز الايداع لغرض اطلاق التداول على اسهمها في السوق .
3	مصرف البلاد الاسلامي	ادراج اسهم المصرف في السوق الثاني واكملت الشركة اجراءات الادراج والتسجيل و ايداع سجل المساهمين في مركز الايداع لغرض اطلاق التداول على اسهمها في السوق.

2. صدرت قرارات هيئة الاوراق المالية على قرارات مجلس محافظي سوق العراق للاوراق المالية بالموافقة على ادراج

اسهم الشركات التالية في سوق العراق للاوراق المالية وبعد استكمال المطلوب كما في الجدول رقم (9) ادناه .

جدول رقم (9) الشركات المصرفية والمالية التي صدرت قرارات هيئة الاوراق المالية على قرارات ادراج اسهم الشركة في السوق

ت	اسم الشركة	قرارات الهيئة
1	مصرف الرواحل الاسلامي	ادراج اسهم المصرف في السوق الثاني على ان يكمل النواقص الاتية : 1- تقديم بيانات مالية مدققة اصوليا خاصة بالمصرف لعام 2016 . 2- تقديم موافقة الهيئة العامة على ادراج اسهم الشركة في السوق عند اول اجتماع لها .
2	مصرف الجنوب الاسلامي	ادراج اسهم المصرف في السوق الثاني على ان يكمل النواقص الاتية : 1- تقديم بيانات مالية مدققة اصوليا خاصة بالمصرف لعام 2016 . 2- تقديم موافقة الهيئة العامة على ادراج اسهم الشركة في السوق عند اول اجتماع لها .
3	مصرف اربيل للاستثمار والتمويل	ادراج اسهم المصرف في السوق الثاني على ان يكمل النواقص الاتية : 1- تقديم بيانات مالية مدققة اصوليا خاصة بالمصرف لعام 2016 . 2- تقديم محضر اجتماع الهيئة العامة للمصرف مصدق من قبل دائرة مسجل الشركات يوضح موافقة الهيئة العامة على ادراج اسهم الشركة في السوق. 3. تقديم الافصاح عن مبلغ الغرامات وكيفية معالجتها من قبل المصرف
4	مصرف الاقليم التجاري	ادراج اسهم المصرف في السوق الثاني على ان يكمل النواقص الاتية : 1- تقديم بيانات مالية مدققة اصوليا خاصة بالمصرف لعام 2016 . 2- تقديم محضر اجتماع الهيئة العامة المؤرخ في 2014/9/28 المتضمن موافقة الهيئة العامة على ادراج اسهم الشركة في السوق مصدق من قبل دائرة مسجل الشركات.
5	الامين العربية للتحويل المالي	ادراج اسهم المصرف في السوق الثاني على ان يكمل النواقص الاتية : 1- تقديم بيانات مالية مدققة اصوليا خاصة بالمصرف لعام 2016 . 2- تقديم محضر اجتماع الهيئة العامة مصدق يوضح موافقة الهيئة العامة على ادراج اسهم الشركة في السوق.

6	الاسوار للتحويل المالي	ادراج اسهم المصرف في السوق الثاني على ان يكمل النواقص الاتية : 1- تقديم بيانات مالية مدققة اصوليا خاصة بالمصرف لعام 2016 مع تقديم محضري اجتماع الهيئة العامة للسنتين الماليتين 2014-2015 مصدقين من دائرة مسجل الشركات . 2- الالتزام بتعليمات الافصاح الصادرة عن هيئة الاوراق المالية عند اعداد البيانات الفصلية.
7	مصرف التعاون الاسلامي	التريث بقبول ادراج اسهم المصرف في السوق لحين توضيح الملاحظات واهمها بيان كيفية حساب مخصص الديون المشكوك في تحصيلها وتوضيح الدعاوي المقامة على المصرف وبيان مبالغها والالتزام بتعليمات الهيئة حول شكل ومحتوى الحسابات .
8	مصرف الوركاء للاستثمار	عدم الموافقة على ادراج اسهم المصرف في السوق لعدم تقديم المصرف معلومات تؤثر على قرار الهيئة السابق ولعدم تحقق الشروط التالية : 1 - المادة (7) من تعليمات الادراج رقم (6) ان لاتقل حقوق المساهمين عند تقديم الطلب عن 100% من رأس المال المدفوع ، حيث بلغت حقوق المساهمين في 2015/12/31 بمقدار سالب 323 مليار دينار . 2- عدم كفاية مخصص الديون المشكوك في تحصيلها ووجود دعاوي بمبالغ كبيرة على المصرف . 3 - المادة(8) من التعليمات حيث المصرف لم يحقق ارباح في اخر سنتين بل كانت نتيجة نشاطه خسارة بمقدار 42,29 مليار دينار خلال عامي 2014 و 2015 على التوالي.

سابعا : متابعة ادراج الشركات غير المدرجة :

يتابع البنك المركزي العراقي وهيئة الاوراق المالية وسوق العراق للاوراق الشركات المساهمة غير المدرجة لاستكمال
الوثائق المطلوبة ليطم ادراجها في السوق وكما في الجدول رقم (10) ادناه .

جدول رقم (10) الشركات المصرفية والمالية غير المدرجة والوثائق المطلوب تقديمها ليطم ادراج أسهم الشركة في السوق

ت	اسم الشركة	النقص في الوثائق
1	الطيب للتحويل المالي	النواقص : عدم استكمال الشركة : تقديم نسختين من شهادة تاسيس الشركة محدثة ومصدقة من قبل دائرة تسجيل الشركات تقرير مجلس الادارة لم يتضمن الفقرة (5/د،ه،و،ز) من التعليمات ، كتاب بأستيفاء شروط ومتطلبات احكام القوانين ، كتاب بالتقييدات القانونية على نقل ملكية الاوراق المالية ، البيانات الفصلية للفصل الاول والثاني والثالث لعام 2016 ، البيانات المالية للسنة المالية (2014-2015) ومحاضر اجتماع الهيئة العامة للشركة للسنوات (2014-2015).
2	اللؤلؤ للتحويل المالي	النواقص : عدم استكمال الشركة : تقديم شهادة تاسيس الشركة محدثة ومصدقة من قبل دائرة تسجيل الشركات وعقد التأسيس ، تقرير مجلس الادارة لم يتضمن الفقرة (5) من التعليمات ، تقديم تعهد بالاطلاع على القوانين والانظمة والتعليمات ، تعهد مطابقة راس مال الشركة ، محاضر اجتماع الهيئة العامة للشركة للسنوات (2014-2015) .

<p>النواقص : عدم استكمال الشركة : تقديم عقد التأسيس مصدق من دائرة تسجيل الشركات ، موافقة الهيئة العامة على ادراج الاسهم في سوق العراق للاوراق المالية ، كشف التدفق النقدي للفترة المنتهية في 2015/12/31 ، البيانات المالية الفصلية للفصل الاول والثاني والثالث لعام 2016 معدة حسب تعليمات هيئة الاوراق المالية ، تقديم الايضاحات بشأن الفقرة (أ،ب،ج،د،هـ،و،ز) من المادة (5) من تعليمات الادراج في تقرير مجلس الادارة ، تقديم تعهد مطابقة رأس المال للاسهم المصدرة موقع من قبل مسؤول قسم المساهمين ومدير الحسابات ومدير المفوض ، والتعهد الخاص بالاطلاع على قانون هيئة الاوراق المالية والانظمة والتعليمات الصادرة موقع من قبل رئيس مجلس الادارة والمدير المفوض ومدير الحسابات ، استيفاء شروط ومتطلبات احكام القوانين ذات العلاقة من قبل الشركة ومنها (قانون الشركات/ قانون المصارف).</p>	<p>مصرف الندى الاسلامي للاستثمار والتمويل</p>	<p>3</p>
<p>لم يتم بتقديم وثائق الادراج</p>	<p>مصرف الهدى</p>	<p>4</p>

ثامنا : نشاط شركات الوساطة والرقابة على التداول.

- 1- مراقبة تداولات شركات الوساطة استناداً لتعليمات وقواعد التداول ، والالتزام بالتسوية السهمية والمقاصة المالية T+0 في نفس يوم الجلسة ومتابعة تجديد خطابات الضمان لشركات الوساطة عند استحقاقها من غير مصرف المقاصة والرقابة اليومية على التداول من قبل قسم الرقابة على التداول وفقاً لتعليمات الرقابة والتفتيش.
- 2- إيقاف نشاط شركة الاثمار اعتباراً من جلسة 2017/4/2 لمخالفتها تعليمات رقم (9) المادة (7/أ/أولاً) لعدم تقديم الحسابات الختامية لسنة 2016 .
وتم اعادة نشاط التداول على الشركة اعتباراً من جلسة 2017/4/9 بعد التزامها بتعليمات الافصاح المالي لشركات الوساطة رقم (9) المادة (7/أ/أولاً) .
- 3- إيقاف نشاط الشركة اعتباراً من جلسة 2017/4/16 لمخالفتها تعليمات رقم (9) المادة (7/ج/أولاً) لعدم تقديم ميزان المرجعة لشهر اذار 2017 .
وتم اعادة نشاط التداول على الشركة اعتباراً من جلسة 2017/4/18 بعد التزامها بتعليمات الافصاح المالي لشركات الوساطة رقم (9) المادة (7/ج/ثانياً) .
- 4- إيقاف نشاط شركة الباتك اعتباراً من جلسة 2017/4/16 لمخالفتها تعليمات رقم (9) المادة (7/ج/أولاً) لعدم ميزان المرجعة لشهر اذار 2017 .
وتم اعادة نشاط التداول على الشركة اعتباراً من جلسة 2017/4/18 بعد التزامها بتعليمات الافصاح المالي لشركات الوساطة رقم (9) المادة (7/ج/ثانياً) .
- 5- إيقاف نشاط شركة الاصيل اعتباراً من جلسة 2017/4/9 لعدم التزام الشركة بتجديد خطاب الضمان لامر السوق

6- تمديد مدة الاجازة الممنوحة من قبل مجلس المحافظين لشركة الجوهرة للوساطة لمدة ثلاثة اشهر لغاية 2017/6/25 .

7- لا يزال نشاط شركة دار السلام متوقف عن التداول من 2016/10/10 الى كتاب دائرة تسجيل الشركات / قسم الشركات المساهمة ، لوجود حجز تنفيذي على الاسهم التي يمتلكها مصرف دار السلام .

8- لا يزال نشاط شركة نشاط الشركة نسيم الشمال متوقف عن التداول من جلسة 2016/6/7 استنادا الى كتاب دائرة تسجيل الشركات /قسم الشركات المساهمة ، لوجود حجز تنفيذي على الاسهم التي يمتلكها مصرف الشمال.

9- احالة (3) شركات وساطة الى لجنة الاستماع لمخالفاتهم تعليمات التداول الالكتروني .

10- احالة (3) شركات وساطة الى لجنة الانضباط .

تاسعا : مركز الايداع .

اولا : المؤشرات الكلية :

- 1 . يبلغ عدد الشركات المسجلة في مركز الايداع (99) شركة مساهمة .
- 2 . يبلغ عدد الاسهم المودعة لغاية 2017/4/30 (7.851) ترليون سهم وهي تمثل نسبة (76.36%) من رأس المال المدرج لكافة الشركات.

أ . يبلغ عدد الاسهم المودعة للعراقيين (5.989) ترليون سهماً .

ب . يبلغ عدد الاسهم المودعة لغير العراقيين (1.861) ترليون سهماً .

كما تظهر تفاصيلها في الجدول رقم (23)

- 3 . يبلغ عدد حسابات المستثمرين والمساهمين لغاية 2017/4/30 (45630) حساب مستثمر . منها :

أ . عدد حسابات المستثمرين العراقيين (44172) حساب .

ب . عدد حسابات المستثمرين غير العراقيين (1458) حساب .

ثانيا : مؤشرات مركز الايداع لشهر نيسان 2017 .

- 1 . يبلغ عدد الاسهم المودعة خلال شهر نيسان 2017 (120) مليار سهم .
 - 2 . بلغ عدد حسابات المستثمرين والمساهمين خلال شهر نيسان (115) حساب مستثمر . منها :
- أ . عدد حسابات المستثمرين الاشخاص (114) حساب .
- ب . عدد حسابات المستثمرين الشركات (1) حساب .

ثالثاً : انتقال ملكية الاسهم وفق التنازل العائلي والارثي لشهر نيسان 2017 .

1 . بلغ عدد الاسهم التي تم نقل ملكيتها وفق التنازل العائلي (749241) سهماً على أسهم شركة مساهمة واحدة فقط.

2 . بلغ عدد الاسهم التي تم نقل ملكيتها وفقاً للقسم الشرعي والارثية (13.657.726) سهماً على أسهم (42) شركة مساهمة .

كما تظهر تفصيلها في الجدول رقم (24) .

العلاقات العامة

النشرة الشهرية لتداول الاسهم في السوق النظامي لشهر نيسان 2017 Monthly Trading Bulletin April 2017

Company Name	عدد ايام التداول Trading days	القيمة المتداولة Trading Volume	الاسهم المتداولة Traded Shares	الصفقات No.of Trans	التغير % Change %	سعر الاغلاق السابق Previous Clo.Price	سعر الاغلاق Closing Price	معدل السعر الحالي Average Price	الدى سعر Low Price	اعلى سعر High Price	سعر الافتتاح Opening Price	رمز الشركة Code	اسم الشركة
قطاع المصارف													
Commercial Bank of Iraq	20	501,353,018	907,175,662	406	-3.64	0.550	0.530	0.550	0.530	0.580	0.550	BCOI	المصرف التجاري العراقي
Bank Of Baghdad	20	1,787,481,204	1,903,460,900	609	-5.26	0.950	0.900	0.940	0.900	0.980	0.950	BBOB	مصرف بغداد
Iraqi Islamic Bank	9	316,909,813	450,299,740	28	-2.78	0.720	0.700	0.700	0.700	0.720	0.720	BIIB	المصرف الاسلامي
Middle East Bank	19	480,262,016	846,861,933	301	-7.14	0.560	0.520	0.570	0.520	0.590	0.560	BIME	مصرف الشرق الاوسط
Investment Bank of Iraq	19	306,165,213	517,106,903	300	-8.33	0.600	0.550	0.590	0.550	0.630	0.600	BIBI	مصرف الاستثمار العراقي
National Bank of Iraq	11	149,073,066	261,232,594	43	1.85	0.540	0.550	0.570	0.540	0.590	0.540	BNOI	المصرف الاهلي العراقي
Credit Bank Of Iraq	18	175,559,747	226,870,106	192	0.00	0.760	0.760	0.770	0.760	0.790	0.770	BROI	مصرف الائتمان العراقي
Sumer Commerical Bank	17	1,366,291,917	1,518,102,130	73	0.00	0.900	0.900	0.900	0.900	0.900	0.900	BSUC	مصرف سومر التجاري
Babylon Bank	16	119,629,655	301,204,713	122	-2.56	0.390	0.380	0.400	0.380	0.410	0.400	BBAY	مصرف بابل
Gulf Commercial Bank	20	1,368,189,579	2,962,482,397	638	0.00	0.450	0.450	0.460	0.450	0.480	0.460	BGUC	مصرف الخليج التجاري
Mosul Bank	19	609,274,844	1,488,410,057	169	-11.90	0.420	0.370	0.410	0.370	0.440	0.420	BMFI	مصرف الموصل
North Bank	19	217,237,526	674,725,081	184	-12.12	0.330	0.290	0.320	0.290	0.340	0.330	BNOR	مصرف الشمال
Union Bank Of Iraq	11	21,982,000	66,850,000	59	3.23	0.310	0.320	0.330	0.290	0.360	0.330	BUOI	مصرف الاتحاد العراقي
Kurdistan International Bank	8	184,752,321	148,256,177	13	-6.35	1.260	1.180	1.250	1.180	1.260	1.250	BKUI	مصرف كردستان
Ashur International Bank	15	25,485,563	63,287,108	65	-11.90	0.420	0.370	0.400	0.370	0.420	0.410	BASH	مصرف اشور
Al-Mansour Bank	8	110,514,510	119,702,054	115	-5.32	0.940	0.890	0.920	0.880	0.980	0.940	BMNS	مصرف المنصور
United Bank	16	3,479,639,576	10,226,411,636	79	-2.86	0.350	0.340	0.340	0.340	0.360	0.350	BUND	المصرف المتحد
Elaf Islamic Bank	10	8,220,350	24,830,000	19	0.00	0.330	0.330	0.330	0.330	0.350	0.330	BELF	مصرف ايلافه الاسلامي
National Islamic Bank	1	1,150,000	1,000,000	1	0.00	1.150	1.150	1.150	1.150	1.150	1.150	BNAI	مصرف الوطني الاسلامي
TOTAL	20	11,229,171,917	22,708,269,191	3416									مجموع قطاع المصارف
قطاع الاتصالات													
Asia Cell Telecommunication	18	112,356,753	20,614,170	167	1.85	5.400	5.500	5.450	5.380	5.630	5.400	TASC	اسيا سيل للاتصالات
Al-Khatem Telecoms	6	3,652,500	1,050,000	9	6.06	3.300	3.500	3.470	3.450	3.550	3.550	TZNI	الخاتم للاتصالات
TOTAL	18	116,009,253	21,664,170	176									مجموع قطاع الاتصالات
قطاع التأمين													
Al-Ameen for Insurance	4	3,567,753	4,667,212	8	-1.30	0.770	0.760	0.760	0.760	0.770	0.770	NAME	الامين للتأمين
Gulf Insurance	5	3,793,500	8,430,000	10	0.00	0.450	0.450	0.450	0.450	0.450	0.450	NGIR	الخليج للتأمين
TOTAL	5	7,361,253	13,097,212	18									مجموع قطاع التأمين
قطاع الاستثمار													
Al-Zawraa for Financial Investment	1	4,500	11,250	1	0.00	0.400	0.400	0.400	0.400	0.400	0.400	VZAF	الزوراء للاستثمار المالي
TOTAL	1	4,500	11,250	1									مجموع قطاع الاستثمار
قطاع الخدمات													
Kharkh Tour Amuzement City	17	131,441,015	26,150,161	248	0.80	5.000	5.040	5.030	5.000	5.100	5.000	SKTA	العاب الكرخ السياحية
Mamoura Realestate Investment	15	195,282,361	82,937,172	329	0.44	2.250	2.260	2.350	2.230	2.480	2.300	SMRI	المعمورة العقارية
AL-Nukhba for Construction	3	2,636,000	7,000,000	10	-2.70	0.370	0.360	0.380	0.360	0.370	0.370	SNUC	النخبة للمقاولات العامة
Iraqi Land Transport	20	224,832,606	234,840,614	331	-1.11	0.900	0.890	0.960	0.890	1.020	0.920	SILT	العراقية للنقل البري
Iraq Baghdad For General Transportation	5	22,606,767	1,694,498	27	-0.89	13.500	13.380	13.340	13.200	13.450	13.200	SBPT	بغداد العراق للنقل العام
AL-Badia for General Trans	8	7,172,587	9,502,914	15	-18.52	0.810	0.660	0.750	0.660	0.720	0.810	SBAG	البادية للنقل العام
TOTAL	20	583,971,337	362,125,359	960									مجموع قطاع الخدمات

النشرة الشهرية لتداول الاسهم في السوق النظامي لشهر نيسان 2017 Monthly Trading Bulletin April 2017

Company name	عدد ايام التداول Trading days	القيمة المتداولة Trading Volume	الاسهم المتداولة Traded Shares	الصفقات No. of Trans	التغير % Change %	سعر الاغلاق السابق Previous Clo.Price	سعر الاغلاق Closing Price	معدل السعر الحالي Average Price	الادنى سعر Low Price	اعلى سعر High Price	سعر الافتتاح Opening Price	رمز الشركة Code	اسم الشركة
قطاع الصناعة													
Al-Mansour Pharmaceuticals Industries	16	62,848,687	95,352,442	116	1.56	0.640	0.650	0.660	0.640	0.680	0.640	IMAP	المنصور الدوائية
Modern Sewing	7	6,285,253	1,516,376	14	-2.38	4.200	4.100	4.150	4.100	4.200	4.150	IMOS	الخيطة الحديثة
Iraqi For Tufted Carpets	18	47,482,934	5,986,744	132	4.58	7.650	8.000	7.930	7.650	8.250	7.650	IITC	السجاد والمفروشات
Baghdad for Packing Materials	9	72,947,442	39,270,663	19	-9.73	1.850	1.670	1.860	1.660	1.880	1.850	IBPM	بغداد لصناعة مواد التنظيف
Baghdad Soft Drinks	19	1,527,495,486	647,382,159	571	-6.78	2.360	2.200	2.360	2.200	2.440	2.340	IBSD	بغداد للمشروبات الغازية
Date Processing and Marketing	8	178,835,709	120,250,481	54	2.70	1.480	1.520	1.490	1.430	1.540	1.450	IIDP	التمور العراقية
Al-Hilal Industries	19	87,087,863	284,620,762	158	0.00	0.310	0.310	0.310	0.300	0.330	0.310	IHLI	الهلال الصناعية
National Chemical&Plastic Industries	15	28,299,946	52,046,001	69	5.77	0.520	0.550	0.540	0.520	0.570	0.520	INCP	الكيمياوية والبلاستيكية
AL- Kindi of Veterinary Vaccines	16	87,063,762	107,684,423	140	4.00	0.750	0.780	0.810	0.750	0.850	0.750	IKLV	الكندي لانتاج اللقاحات البيطرية
Iraqi Engineering Works	1	128,098	170,797	2	0.00	0.750	0.750	0.750	0.750	0.750	0.750	IIEW	العراقية للاعمال الهندسية
Al -Khazer Construction Materials	1	79,113	62,788	2	-3.08	1.300	1.260	1.260	1.260	1.260	1.260	IKHC	الخازر للمواد الانشائية
Metallic Industries and Bicycles	3	3,467,982	7,063,848	19	-2.00	0.500	0.490	0.490	0.450	0.510	0.450	IMIB	الصناعات المعدنية والدراجات
Ready Made Clothes	6	8,095,241	836,209	24	-8.57	10.500	9.600	9.680	8.600	11.000	10.150	IRMC	انتاج الالبسة الجاهزة
TOTAL	19	2,110,117,516	1,362,243,693	1320									مجموع قطاع الصناعة
قطاع الفنادق والسياحة													
Palestine Hotel	15	296,066,149	20,988,399	69	-4.38	14.600	13.960	14.110	13.900	14.550	14.550	HPAL	فندق فلسطين
Ishtar Hotels	9	58,818,619	4,578,134	38	-5.38	13.200	12.490	12.850	12.490	13.250	13.250	HISH	فنادق عشتار
Babylon Hotel	14	69,221,138	2,352,972	71	0.00	29.000	29.000	29.420	28.250	30.500	28.250	HBAY	فندق بابل
Baghdad Hotel	15	76,453,160	8,710,954	82	-3.45	8.700	8.400	8.780	8.400	9.100	8.700	HBAG	فندق بغداد
National for Tourist Investment	16	95,187,479	12,192,961	100	-6.13	7.990	7.500	7.810	7.500	8.000	8.000	HNTI	الاستثمارات السياحية
Tourist Village of Mosul dam	6	2,906,380	441,450	9	8.59	6.400	6.950	6.580	6.400	6.950	6.400	HTVM	سد الموصل السياحية
Karbala Hotels	10	34,531,336	24,135,864	24	-6.67	1.500	1.400	1.430	1.360	1.500	1.500	HKAR	فنادق كربلاء
Mansour Hotel	9	18,466,468	1,250,515	31	-13.90	16.550	14.250	14.770	14.250	15.500	15.500	HMAN	فنادق المنصور
Al-Sadeer Hotel	6	17,000,000	1,075,000	24	3.03	16.500	17.000	15.810	15.500	17.000	15.500	HSAD	فندق السدير
TOTAL	15	668,650,728	75,726,249	448									مجموع قطاع الفنادق والسياحة
قطاع الزراعة													
Modern for Animal Production	4	4,160,950	9,565,000	5	-4.55	0.440	0.420	0.440	0.440	0.440	0.440	AMAP	الحديثة للانتاج الحيواني
Al-Ahlyia for Agricultural Production	4	1,530,797	1,233,690	6	-7.69	1.300	1.200	1.240	1.200	1.250	1.250	AAHP	الاهلية لانتاج الزراعي
Middle East for Production- Fish	2	53,999	6,708	2	0.00	8.050	8.050	8.050	8.050	8.050	8.050	AMEF	اسماك الشرق الاوسط
Iraqi Products Marketing Meat	11	10,062,779	3,364,397	26	0.00	3.000	3.000	2.990	2.950	3.000	3.000	AIPM	انتاج وتسويق اللحوم
Iraqi Agricultural Products	15	37,434,650	4,979,600	61	-6.96	7.900	7.350	7.520	7.350	7.850	7.850	AIRP	العراقية للمنتجات الزراعية
TOTAL	15	53,243,175	19,149,395	100									مجموع قطاع الزراعة
Grand TOTAL	20	14,768,529,680	24,562,286,519	6439									المجموع الكلي

Non-Iraqi Monthly Trading Report (Buy) April 2017

Company Names	القيمة المتداولة	الاسهم المتداولة	الصفقات	رمز الشركة	اسم الشركة
Banks Sector	قطاع المصارف				
Commercial Bank of Iraq	3,085,500	5,810,000	7	BCOI	المصرف التجاري العراقي
Bank Of Baghdad	22,838,205	24,599,145	10	BBOB	مصرف بغداد
Iraqi Middle East Investment Bank	336,000	600,000	3	BIME	مصرف الشرق الاوسط للاستثمار
Investment Bank of Iraq	271,400	460,000	1	BIBI	مصرف الاستثمار العراقي
National Bank Of Iraq	92,421,760	163,974,583	20	BNOI	المصرف الاهلي العراقي
Credit Bank Of Iraq	238,700	310,000	1	BROI	مصرف الأنتمان العراقي
Babylon Bank	205,000	500,000	1	BBAY	مصرف بابل
Gulf Commercial Bank	2,915,820	6,299,617	13	BGUC	مصرف الخليج التجاري
North Bank	1,333,000	4,100,000	3	BNOR	مصرف الشمال
Union Bank Of Iraq	660,000	2,000,000	2	BUOI	مصرف الاتحاد العراقي
Ashur International Bank	243,424	579,581	2	BASH	مصرف اشور
Al-Mansour Bank	1,780,000	2,000,000	3	BMNS	مصرف المنصور
United Bank	2,312,000	6,800,000	5	BUND	مصرف المتحد
Total Bank sector	128,640,809	218,032,926	71		مجموع قطاع المصارف
Insurance Sector	قطاع التأمين				
Gulf Insurance and Reinsurance	585,000	1,300,000	2	NGIR	الخليج للتأمين
Total Insurance sector	585,000	1,300,000	2		مجموع قطاع التأمين
Industry Sector	قطاع الصناعة				
Al-Mansour Pharmaceuticals Indus	320,000	500,000	2	IMAP	المنصور للصناعات الدوائية
Baghdad Soft Drinks	373,156,674	156,257,858	69	IBSD	بغداد للمشروبات الغازية
Total Industry sector	373,476,674	156,757,858	71		مجموع قطاع الصناعة
Telecommunication Sector	قطاع الاتصالات				
Asia Cell Telecommunication	13,104,532	2,395,071	21	TASC	اسيا سيل للاتصالات
Al-Khatem Telecoms	1,725,000	500,000	1	TZNI	الخاتم للاتصالات
Total Telecommunication sector	14,829,532	2,895,071	22		مجموع قطاع الاتصالات
Grand Total	517,532,014	378,985,855	166		المجموع الكلي

Non-Iraqi Monthly Trading Report (Sell) April 2017

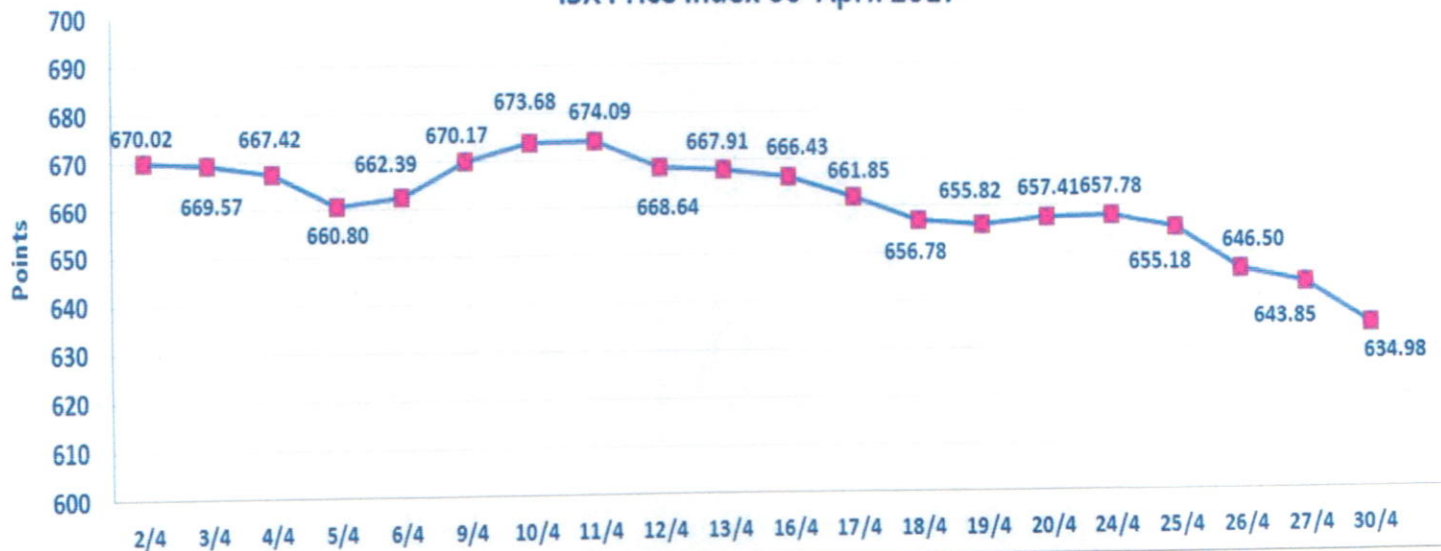
Company Names	القيمة المتداولة	الاسهم المتداولة	الصفقات	رمز الشركة	اسم الشركة
Banks Sector	قطاع المصارف				
Bank Of Baghdad	827,092,181	884,397,099	234	BBOB	مصرف بغداد
Iraqi Middle East Bank	47,630,285	85,041,532	32	BIME	مصرف الشرق الاوسط للاستثمار
National Bank Of Iraq	134,150,043	234,152,616	5	BNOI	المصرف الاهلي العراقي
Gulf Commercial Bank	16,203	36,000	2	BGUC	مصرف الخليج التجاري
Mousil Bank For Development& Inve	2,100,634	4,989,604	2	BMFI	مصرف الموصل
North Bank	52,666,202	159,193,035	32	BNOR	مصرف الشمال
Total Bank sector	1,063,655,548	1,367,809,886	307		مجموع قطاع المصارف
Service Sector	قطاع الخدمات				
Mamoura Realestate Investment	9,320,900	3,970,000	14	SMRI	المعمورة للاستثمارات العقارية
AL-Badia for General Transport	990,001	1,222,224	1	SBAG	البادية للنقل العام
Total Service sector	10,310,901	5,192,224	15		مجموع قطاع الخدمات
Industry Sector	قطاع الصناعة				
Baghdad Soft Drinks	820,728,289	349,659,283	215	IBSD	بغداد للمشروبات الغازية
Total Industry sector	820,728,289	349,659,283	215		مجموع قطاع الصناعة
Telecommunication Sector	قطاع الاتصالات				
Asia Cell Telecommunication	555,000	100,000	1	TASC	اسيا سيل للاتصالات
Total Telecommunication sector	555,000	100,000	1		مجموع قطاع الاتصالات
Grand Total	1,895,249,738	1,722,761,393	538		المجموع الكلي

جدول رقم (1) اهم مؤشرات التداول حسب جلسات التداول لشهر نيسان 2017

Main Trading indicators distributed in sessions April 2017

مؤشر 60 ISX 60	الشركات المدرجة Co.Listed	الشركات المتداولة Co.Traded	الاهمية النسبية % Change %	الصفقات No.of Trans	الاهمية النسبية % Change %	القيمة المتداولة Trading Volume	الاهمية النسبية % Change %	عدد الاسهم المتداولة Traded Shares	الجلسات Sessions
670.020	70	26	5.47	352	4.04	597,181,668	2.05	504,044,532	02/04/2017
669.570	71	32	5.44	350	2.91	430,296,410	1.59	391,218,854	03/04/2017
667.420	71	33	4.24	273	2.72	402,111,169	1.78	436,634,569	04/04/2017
660.800	71	37	6.45	415	6.82	1,006,718,683	4.44	1,089,506,123	05/04/2017
662.390	71	33	4.66	300	4.17	616,258,907	3.74	918,041,010	06/04/2017
670.170	71	35	7.08	456	4.13	610,466,666	3.63	891,244,041	09/04/2017
673.680	71	34	7.27	468	5.92	874,477,506	3.98	978,506,635	10/04/2017
674.090	71	34	6.32	407	6.47	955,098,941	4.57	1,122,029,232	11/04/2017
668.640	71	30	5.64	363	5.80	856,655,679	6.78	1,664,458,828	12/04/2017
667.910	71	32	4.78	308	6.09	899,553,153	4.19	1,028,454,385	13/04/2017
666.430	71	27	3.67	236	3.05	450,072,273	3.28	805,799,601	16/04/2017
661.850	71	31	4.46	287	3.04	449,470,115	2.39	585,945,073	17/04/2017
656.780	71	29	5.25	338	2.63	388,756,965	2.08	510,584,633	18/04/2017
655.820	71	32	4.38	282	2.27	334,741,414	1.82	447,797,873	19/04/2017
657.410	71	27	3.04	196	2.81	415,534,781	2.21	542,476,677	20/04/2017
657.780	71	31	3.82	246	2.58	381,362,727	2.23	548,560,042	24/04/2017
655.180	71	37	3.70	238	3.68	544,055,248	2.85	700,885,810	25/04/2017
646.500	71	41	5.82	375	25.47	3,761,605,781	42.36	10,404,770,803	26/04/2017
643.850	71	31	4.12	265	2.98	440,239,958	1.82	446,034,355	27/04/2017
634.980	71	39	4.41	284	2.40	353,871,638	2.22	545,293,443	30/04/2017
634.980	71	57	100	6439	100	14,768,529,682	100	24,562,286,519	المجموع الحالي Total This Month
664.460	70	59	100	8,318	100	31,617,813,847	100	34,451,225,573	المجموع السابق Total Last Month
-4.44	1.43	-3.39	—	-22.59	—	-53.29	—	-28.70	التغيير (%) Change(%)
—	—	15	—	318	—	654,268,394	—	380,692,056	غير العراقيين شراء
—	—	26.32	—	4.94	—	4.43	—	1.55	النسبة من الكلي
—	—	12	—	442	—	5,734,605,968	—	1,784,095,734	غير العراقيين بيعاً
—	—	21.05	—	6.86	—	38.83	—	7.26	النسبة من الكلي

ISX Price Index 60 April 2017



جدول رقم (2) اهم مؤشرات التداول المشتراة لغير العراقيين حسب جلسات التداول لشهر نيسان 2017

Main Trading indicators for non Iraqis (Buy) distributed in sessions April 2017

الشركات المتداولة Co.Traded	الاهمية النسبية % Change %	الصفقات No.of Trans	الاهمية النسبية % Change %	القيمة المتداولة Trading Volume	الاهمية النسبية % Change %	عدد الاسهم المتداولة Traded Shares	الجلسات Sessions
2	1.81	3	0.17	861,000	0.63	2,400,000	02/04/2017
1	1.20	2	0.06	320,000	0.13	500,000	03/04/2017
1	0.60	1	0.06	313,600	0.15	560,000	04/04/2017
2	11.45	19	55.87	289,158,174	32.06	121,507,858	05/04/2017
1	0.60	1	10.63	55,000,000	26.39	100,000,000	06/04/2017
—	—	—	—	—	—	—	09/04/2017
1	0.60	1	0.11	560,000	0.26	1,000,000	10/04/2017
3	1.81	3	0.17	864,224	0.39	1,478,800	11/04/2017
4	6.02	10	6.47	33,458,804	15.00	56,840,281	12/04/2017
—	—	—	—	—	—	—	13/04/2017
—	—	—	—	—	—	—	16/04/2017
—	—	—	—	—	—	—	17/04/2017
4	2.41	4	0.49	2,548,000	1.48	5,600,000	18/04/2017
3	9.04	15	5.32	27,510,600	3.36	12,720,000	19/04/2017
4	5.42	9	2.54	13,142,200	1.69	6,420,000	20/04/2017
5	6.63	11	1.21	6,263,372	1.36	5,148,725	24/04/2017
3	4.82	8	2.61	13,529,000	1.69	6,400,000	25/04/2017
3	8.43	14	4.06	21,014,500	5.86	22,200,000	26/04/2017
2	13.25	22	5.85	30,282,886	3.44	13,033,590	27/04/2017
8	25.90	43	4.39	22,705,655	6.12	23,176,601	30/04/2017
18	100	166	100	517,532,015	100	378,985,855	المجموع الحالي Total This Month
15	100	318	100	654,268,395	100	380,692,056	المجموع السابق Total Last Month
20.00	—	-47.80	—	-20.90	—	-0.45	التغيير (%) Change(%)

جدول رقم (3) اهم مؤشرات التداول المباعة من غير العراقيين حسب جلسات التداول لشهر نيسان 2017

Main Trading indicators for non Iraqis (Sell) distributed in session April 2017

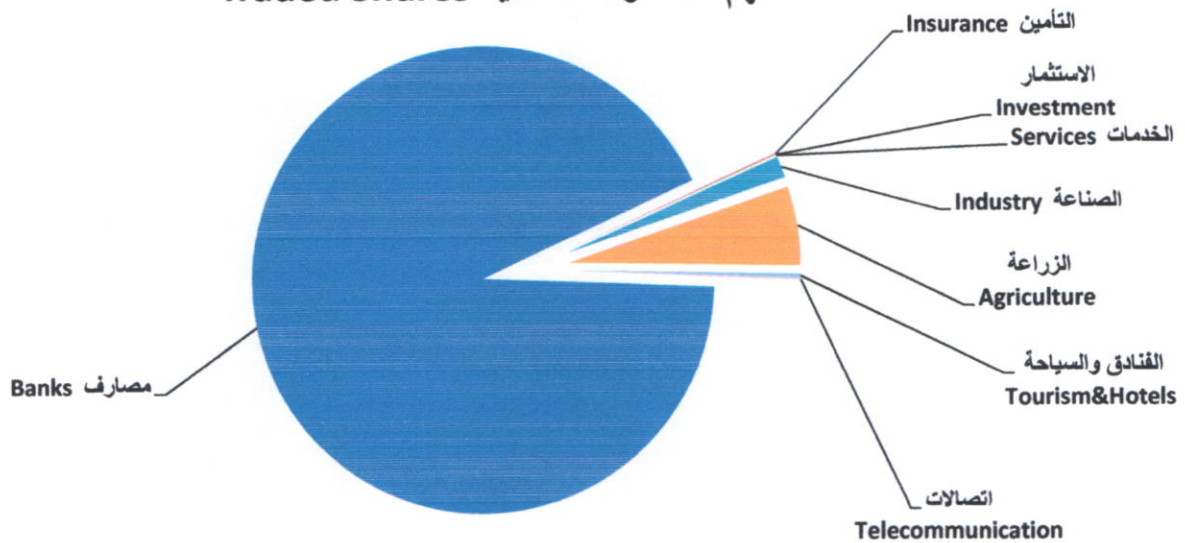
الشركات المتداولة	الاهمية النسبية %	الصفقات	الاهمية النسبية %	القيمة المتداولة	الاهمية النسبية %	عدد الاسهم المتداولة	الجلسات
Co.Traded	Change %	No.of Trans	Change %	Trading Volume	Change %	Traded Shares	Sessions
4	10.22	55	11.40	215,966,210	7.96	137,186,682	02/04/2017
4	6.88	37	8.66	164,162,907	5.33	91,745,357	03/04/2017
3	4.09	22	2.75	52,175,033	2.01	34,619,845	04/04/2017
2	5.95	32	6.04	114,502,238	3.90	67,157,728	05/04/2017
3	10	55	13	251,517,642	17	296,645,805	06/04/2017
2	2	10	2	35,500,000	4	70,000,000	09/04/2017
2	5.58	30	11.39	215,811,500	7.78	134,050,000	10/04/2017
4	10.97	59	8.56	162,139,437	10.21	175,839,604	11/04/2017
3	2.60	14	4.92	93,288,793	8.32	143,277,616	12/04/2017
2	10.59	57	9.57	181,445,566	12.41	213,728,527	13/04/2017
—	—	—	—	—	—	—	16/04/2017
2	2.23	12	0.91	17,177,862	0.65	11,266,518	17/04/2017
2	1.86	10	1.99	37,755,000	2.33	40,100,000	18/04/2017
4	4.65	25	2.76	52,236,500	2.72	46,865,000	19/04/2017
4	5.02	27	4.40	83,368,864	4.96	85,396,447	20/04/2017
4	4.46	24	4.41	83,642,000	3.89	66,950,000	24/04/2017
2	3.16	17	1.80	34,177,000	1.39	23,950,000	25/04/2017
3	5.95	32	2.35	44,556,983	3.07	52,946,264	26/04/2017
2	2.97	16	2.89	54,710,000	1.77	30,500,000	27/04/2017
2	0.74	4	0.06	1,116,203	0.03	536,000	30/04/2017
10	100	538	100	1,895,249,738	100	1,722,761,393	المجموع الحالي Total This Month
12	100	442	100	5,734,605,968	100	1,784,095,734	المجموع السابق Total Last Month
-16.67	—	21.72	—	-66.95	—	-3.44	التغيير (%) Change(%)

جدول رقم (4) مؤشرات التداول الرئيسية موزعة قطاعيا لشهر نيسان 2017

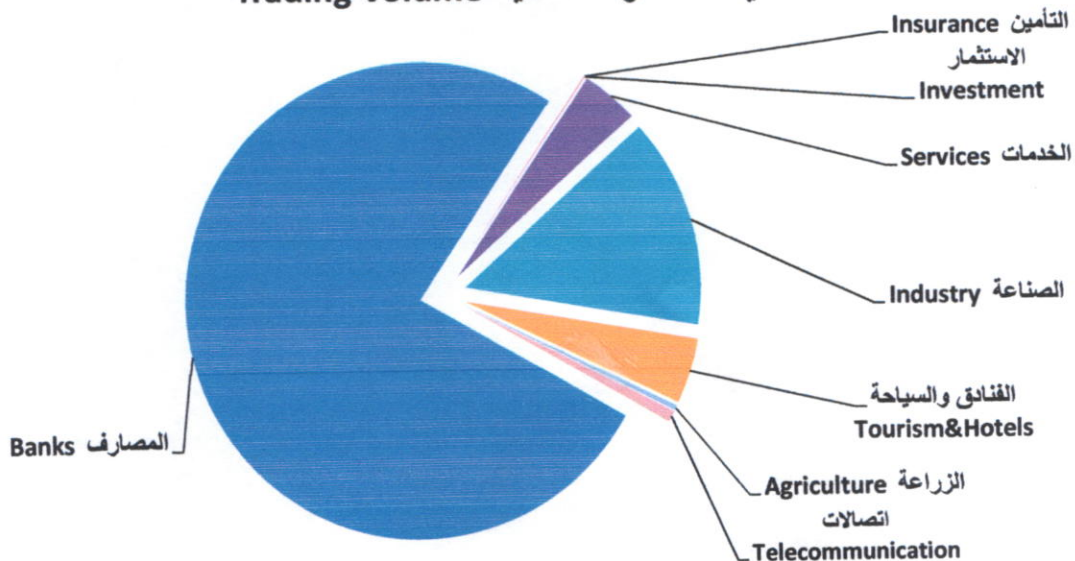
Main Trading indicators distributed in to Sectors April 2017

الشركات المدرجة Co.Listed	الشركات المتداولة Co.Traded	الاهمية النسبية (%)	الصفقات No.of Trans	الاهمية النسبية (%)	القيمة المتداولة Trading Volume	الاهمية النسبية (%)	عدد الاسهم المتداولة Traded Shares	القطاع SECTOR
23	19	53.05	3416	76.03	11,229,171,917	92.45	22,708,269,191	المصارف Banks
2	2	2.73	176	0.79	116,009,253	0.09	21,664,170	الاتصالات Telecommunication
4	2	0.28	18	0.05	7,361,253	0.05	13,097,212	التأمين Insurance
2	1	0.02	1	0.00003	4,500	0.00005	11,250	الاستثمار Investment
7	6	14.91	960	3.95	583,971,337	1.47	362,125,359	الخدمات Services
18	13	20.50	1320	14.29	2,110,117,516	5.55	1,362,243,693	الصناعة Industry
9	9	6.96	448	4.53	668,650,728	0.31	75,726,249	الفنادق والسياحة Tourism&Hotels
6	5	1.55	100	0.36	53,243,175	0.08	19,149,395	الزراعة Agriculture
71	57	100	6,439	100	14,768,529,680	100	24,562,286,519	المجموع TOTAL

عدد الاسهم المتداولة قطاعيا Traded Shares



القيمة المتداولة قطاعيا Trading Volume



جدول رقم (5) مؤشرات التداول القطاعية المشتراة لغير العراقيين لشهر نيسان 2017

Main Trading indicators distributed in to Sectors for non Iraqis(Buy)for the April 2017

الشركات المدرجة Co.Listed	الشركات المتداولة Co.Traded	الاهمية النسبية (%)	الصفقات No.of Trans	الاهمية النسبية (%)	القيمة المتداولة Trading Volume	الاهمية النسبية (%)	عدد الاسهم المتداولة Traded Shares	القطاع SECTOR
23	13	42.77	71	24.86	128,640,809	57.53	218,032,926	المصارف Banks
2	2	13.25	22	2.87	14,829,532	0.76	2,895,071	الاتصالات Telecommunication
4	1	1.20	2	0.11	585,000	0.34	1,300,000	التأمين Insurance
2	—	—	—	—	—	—	—	الاستثمار Investment
7	—	—	—	—	—	—	—	الخدمات Services
18	2	42.77	71	72.16	373,476,674	41.36	156,757,858	الصناعة Industry
9	—	—	—	—	—	—	—	الفنادق والسياحة Tourism&Hotels
6	—	—	—	—	—	—	—	الزراعة Agriculture
71	18	100	166	100	517,532,015	100	378,985,855	المجموع TOTAL

جدول رقم (6) مؤشرات التداول القطاعية المباعة من غير العراقيين لشهر نيسان 2017

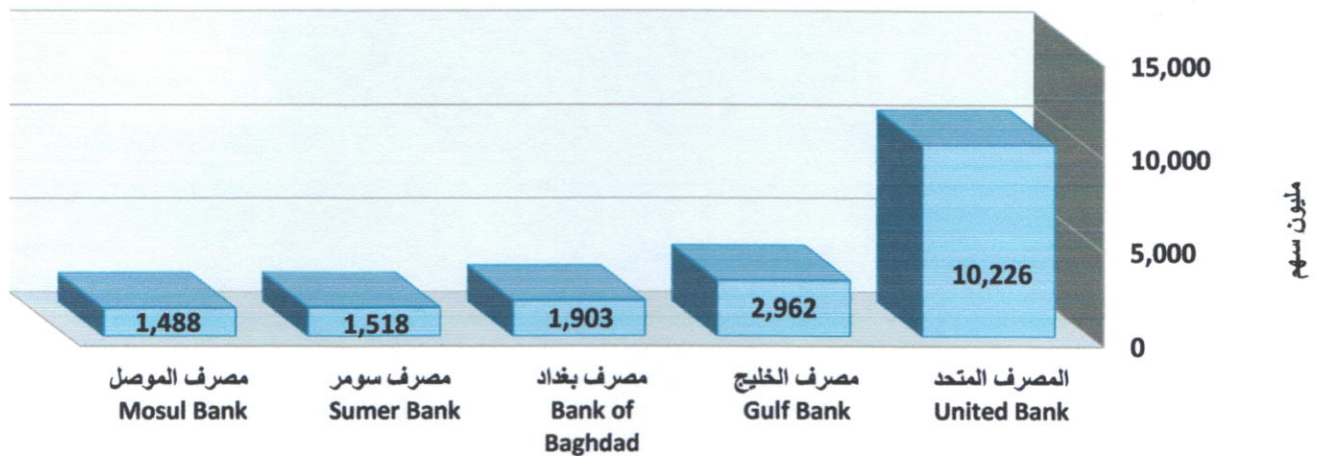
Main Trading indicators distributed in to Sectors for non Iraqis(Sell)for the April 2017

الشركات المدرجة Co.Listed	الشركات المتداولة Co.Traded	الاهمية النسبية (%)	الصفقات No.of Trans	الاهمية النسبية (%)	القيمة المتداولة Trading Volume	الاهمية النسبية (%)	عدد الاسهم المتداولة Traded Shares	القطاع SECTOR
23	6	57.06	307	56.12	1,063,655,548	79.40	1,367,809,886	المصارف Banks
2	1	0.19	1	0.03	555,000	0.01	100,000	الاتصالات Telecommunication
4	—	—	—	—	—	—	—	التأمين Insurance
2	—	—	—	—	—	—	—	الاستثمار Investment
7	2	2.79	15	0.54	10,310,910	0.30	5,192,224	الخدمات Services
18	1	39.96	215	43.30	820,728,289	20.30	349,659,283	الصناعة Industry
9	—	—	—	—	—	—	—	الفنادق والسياحة Tourism&Hotels
6	—	—	—	—	—	—	—	الزراعة Agriculture
71	10	100	538	100	1,895,249,747	100	1,722,761,393	المجموع TOTAL

Top Five Companies By Traded Shares for the April 2017

Company Name	عدد الاسهم المتداولة Traded Shares	النسبة الى الاسهم الكلي % To the Total Traded Shares%	سعر الاغلاق Closing Price		اسم الشركة
			الشهر السابق Last Month	الشهر الحالي This Month	
United Bank	10,226,411,636	41.63	0.350	0.340	1 المصرف المتحد
Gulf Commercial Bank	2,962,482,397	12.06	0.450	0.450	2 مصرف الخليج التجاري
Bank Of Baghdad	1,903,460,900	7.75	0.950	0.900	3 مصرف بغداد
Sumer Commerical Bank	1,518,102,130	6.18	0.900	0.900	4 مصرف سومر التجاري
Mosul Bank	1,488,410,057	6.06	0.420	0.370	5 مصرف الموصل
Total	18,098,867,120	73.69	—	—	المجموع

الشركات الخمس الاكثر تداولاً من حيث عدد الاسهم المتداولة

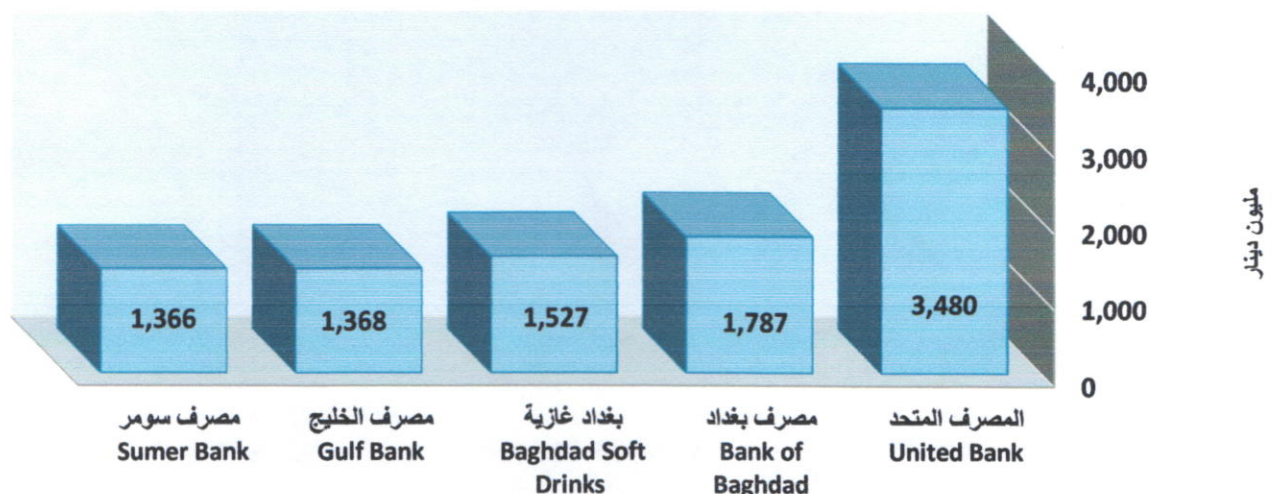


جدول رقم (8) الشركات الخمس الاكثر تداولاً من حيث القيمة المتداولة لشهر نيسان 2017

Top Five Companies By Trading Volume for the April 2017

Company name	القيمة المتداولة Trading Volume	النسبة الى التداول الكلي % To the Total Trading Volume%	سعر الاغلاق Closing Price		اسم الشركة
			الشهر السابق Last Month	الشهر الحالي This Month	
United Bank	3,479,639,576	23.56	0.350	0.340	1 المصرف المتحد
Bank Of Baghdad	1,787,481,204	12.10	0.950	0.900	2 مصرف بغداد
Baghdad Soft Drinks	1,527,495,486	10.34	2.360	2.200	3 بغداد للمشروبات الغازية
Gulf Commercial Bank	1,368,189,579	9.26	0.450	0.450	4 مصرف الخليج التجاري
Sumer Commerical Bank	1,366,291,917	9.25	0.900	0.900	5 مصرف سومر التجاري
Total	9,529,097,762	64.52	—	—	المجموع

الشركات الخمس الاكثر تداولاً من حيث القيمة المتداولة



جدول رقم (9) الشركات الخمس الأكثر تداولاً من حيث عدد الاسهم المشتراة لغير العراقيين لشهر نيسان 2017

Top Five Companies By Traded Shares for non Iraqis(Buy) for the April 2017

Company Name	النسبة الى عدد الاسهم الكلي % To the Total Traded Shares%	عدد الاسهم المتداولة Traded Shares	اسم الشركة
National Bank Of Iraq	43.27	163,974,583	1 المصرف الاهلي العراقي
Baghdad Soft Drinks	41.23	156,257,858	2 بغداد للمشروبات الغازية
Bank Of Baghdad	6.49	24,599,145	3 مصرف بغداد
United Bank	1.79	6,800,000	4 مصرف المتحد
Gulf Commercial Bank	1.66	6,299,617	5 مصرف الخليج التجاري
Total	94.44	357,931,203	المجموع

جدول رقم (10) الشركات الخمس الأكثر تداولاً من حيث القيمة المتداولة المشتراة لغير العراقيين لشهر نيسان 2017

Top Five Companies By Trading Volume for non Iraqis(Buy) for the April 2017

Company Name	النسبة الى التداول الكلي % To the Total Trading Volume%	القيمة المتداولة Trading Volume	اسم الشركة
Baghdad Soft Drinks	72.10	373,156,674	1 بغداد للمشروبات الغازية
Asia cell	17.86	92,421,760	2 المصرف الاهلي العراقي
Al-Mansour Bank	4.41	22,838,205	3 مصرف بغداد
Commercial Bank of Iraq	2.53	13,104,532	4 اسيا سيل للاتصالات
Babylon Hotel	0.56	2,915,820	5 مصرف الخليج التجاري
Total	97.47	504,436,990	المجموع

جدول رقم (11) الشركات الخمس الأكثر تداولاً من حيث عدد الاسهم المتداولة المباعة من غير العراقيين لشهر نيسان 2017

Top Five Companies By Traded Shares for non Iraqis(Sell) for the April 2017

Company Name	النسبة الى الاسهم الكلي % To the Total Traded Shares%	عدد الاسهم المتداولة Traded Shares	اسم الشركة
Bank Of Baghdad	51.34	884,397,099	1 مصرف بغداد
Baghdad Soft Drinks	20.30	349,659,283	2 بغداد للمشروبات الغازية
National Bank Of Iraq	13.59	234,152,616	3 المصرف الاهلي العراقي
North Bank	9.24	159,193,035	4 مصرف الشمال
Iraqi Middle East Investment Bank	4.94	85,041,532	5 مصرف الشرق الاوسط
Total	99.40	1,712,443,565	المجموع

جدول رقم (12) الشركات الخمس الأكثر تداولاً من حيث القيمة المتداولة المباعة من غير العراقيين لشهر نيسان 2017

Top Five Companies By Trading Volume for non Iraqis(Sell) for the April 2017

Company Name	النسبة الى التداول الكلي % To the Total Trading Volume%	القيمة المتداولة Trading Volume	اسم الشركة
Bank Of Baghdad	43.64	827,092,181	1 مصرف بغداد
Baghdad Soft Drinks	43.30	820,728,289	2 بغداد للمشروبات الغازية
National Bank Of Iraq	7.08	134,150,043	3 المصرف الاهلي العراقي
North Bank	2.78	52,666,202	4 مصرف الشمال
Iraqi Middle East Investment Bank	2.51	47,630,285	5 مصرف الشرق الاوسط
Total	99.31	1,882,267,000	المجموع

جدول رقم (13) الشركات الخمس الأكثر ارتفاعا لشهر آذار مقارنة بشهر نيسان 2017

High Companies for March As compared with April 2017

Company Name	القيمة المتداولة (دينار) Trading Volume	التغير (%) Change (%)	سعر الاغلاق السابق Closing Price	سعر الاجلاق Closing Price	اسم الشركة	
Tourist Village of Mosul dam	2,906,380	8.59	6.400	6.950	سد الموصل السياحية	1
Al-Khatem Telecoms	3,652,500	6.06	3.300	3.500	الخاتم للاتصالات	2
National Chemical&Plastic Industries	28,299,946	5.77	0.520	0.550	الكيمياوية والبلاستيكية	3
Iraqi For Tufted Carpets	47,482,934	4.58	7.650	8.000	السجاد والمفروشات	4
AL- Kindi of Veterinary Vaccines	87,063,762	4.00	0.750	0.780	الكندي لانتاج اللقاحات البيطرية	5

جدول رقم (14) الشركات الخمس الأكثر انخفاضاً لشهر آذار مقارنة بشهر نيسان 2017

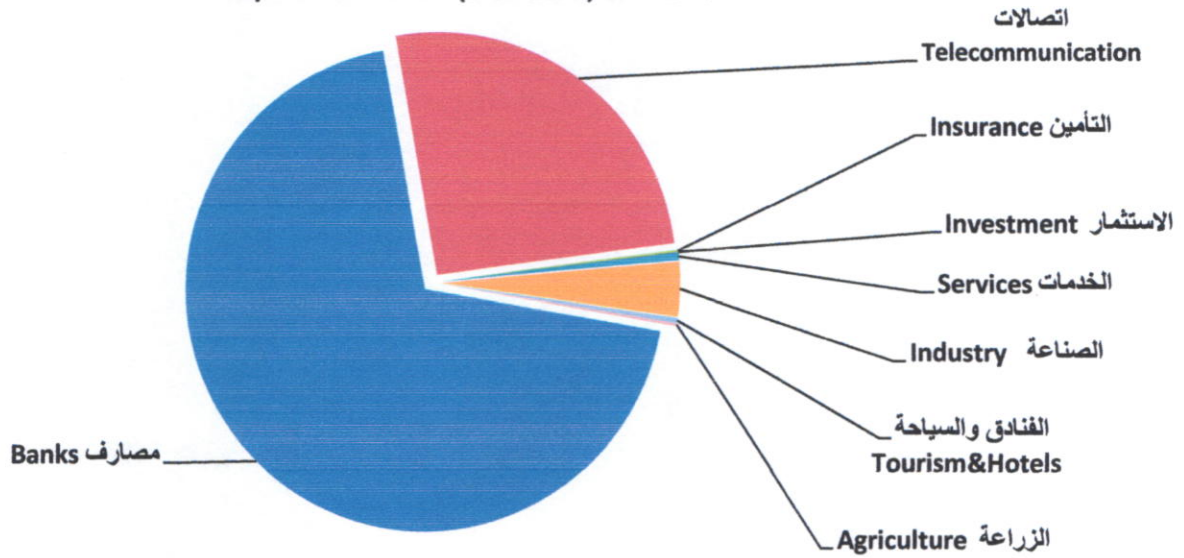
Five Low Companies for March As compared with April 2017

Company Name	القيمة المتداولة (دينار) Trading Volume	التغير (%) Change (%)	سعر الاغلاق السابق Closing Price	سعر الاجلاق Closing Price	اسم الشركة	
AL-Badia for General Trans	7,172,587	-18.52	0.810	0.660	البادية للنقل العام	1
Mansour Hotel	18,466,468	-13.90	16.550	14.250	فنادق المنصور	2
North Bank	217,237,526	-12.12	0.330	0.290	مصرف الشمال	3
Mosul Bank	609,274,844	-11.90	0.420	0.370	مصرف الموصل	4
Ashur International Bank	25,485,563	-11.90	0.420	0.370	مصرف اشور	5

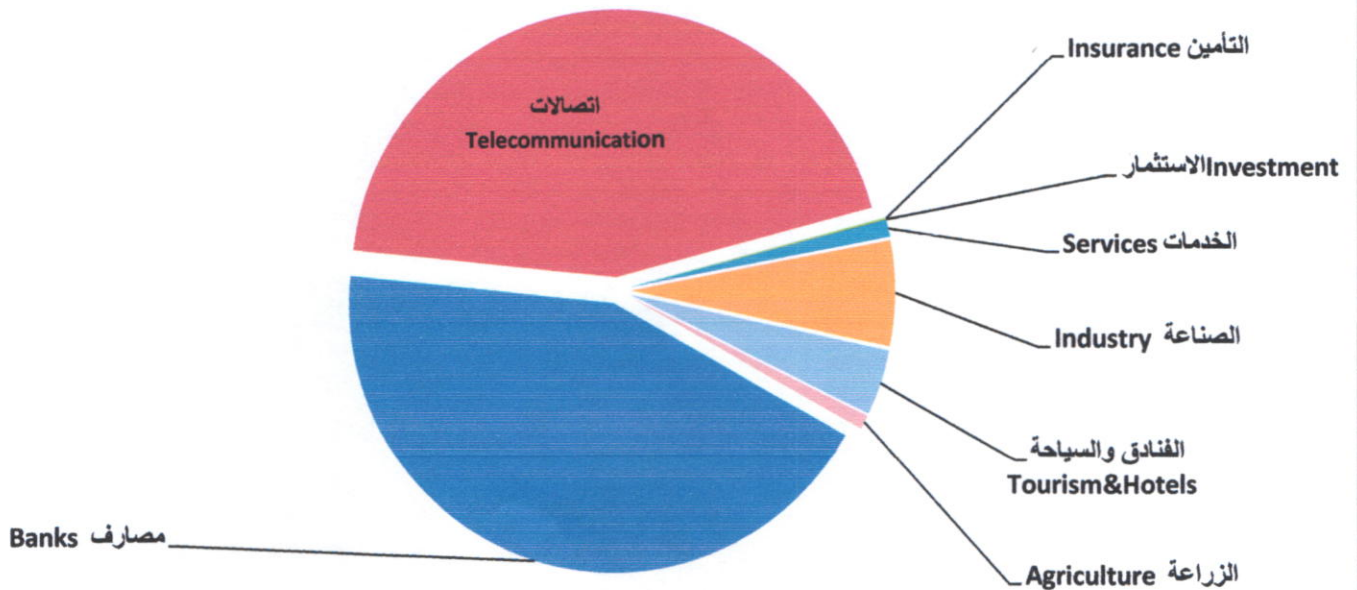
Companies capital & Companies' market Cap. distributed in to sectors April 2017

النسبة (%) Change%	القيمة السوقية (مليون دينار) Market Cap. (MILLION ID)	النسبة (%) Change%	الاسهم المدرجة (مليون دينار) Listed Share (MILLION ID)	القطاع SECTOR
43.60	3495291	69.42	5779653	المصارف Banks
44.09	3534783	25.70	2139783	الاتصالات Telecommunication
0.10	7880	0.14	11419	التأمين Insurance
0.03	2240	0.04	3150	الاستثمار Investment
1.03	82863	0.52	43365	الخدمات Services
6.35	509171	3.61	300950	الصناعة Industry
3.93	314687	0.35	29469	الفنادق والسياحة Tourism & Hotels
0.87	69948	0.21	17836	الزراعة Agriculture
100	8016864	100	8325625	TOTAL المجموع

رأس المال (مليون دينار) Capital million ID



القيمة السوقية (مليون دينار) Market Capitalization (million ID)



Subscribed Shares and Closing Price, Market Cap., Turnover Ratio for the Listed Companies in ISX April 2017

Company Name	معدل دوران السهم Turn over Ratio	القيمة السوقية (مليون دينار) Market Capitalization	سعر الاغلاق Closing Price	راس المال (مليون دينار) Subscribed Shares	اسماء الشركات
Banks Sector					قطاع المصارف
Commercial Bank of Iraq	0.363	132500	0.530	250,000	1 المصرف التجاري العراقي
Bank of Baghdad	0.761	225000	0.900	250,000	2 مصرف بغداد
Iraqi Islamic Bank	0.180	175000	0.700	250,000	3 المصرف الاسلامي
Iraqi Middle East Investment Bank	0.339	130000	0.520	250,000	4 مصرف الشرق الاوسط
Investment Bank of Iraq	0.207	137500	0.550	250,000	5 مصرف الاستثمار العراقي
National Bank of Iraq	0.104	137500	0.550	250,000	6 المصرف الاهلي العراقي
Credit Bank Of Iraq	0.091	190000	0.760	250,000	7 مصرف الائتمان
Dar es salam Investment Bank	0.000	19500	0.130	150,000	8 مصرف دار السلام
Sumer Commerical Bank	0.607	225000	0.900	250,000	9 مصرف سومر التجاري
Babylon Bank	0.120	95000	0.380	250,000	10 مصرف بابل
Economy Bank	متوقفة	89076	0.430	207,153	11 مصرف الاقتصاد للاستثمار
Gulf Commercial Bank	0.987	135000	0.450	300,000	12 مصرف الخليج التجاري
Mosul Bank	0.59	93425	0.370	252,500	13 مصرف الموصل
North Bank	0.225	87000	0.290	300,000	14 مصرف الشمال
Union Bank of Iraq	0.027	80640	0.320	252,000	15 مصرف الاتحاد العراقي
Kurdistan International Bank	0.037	472000	1.180	400,000	16 مصرف كوردستان
Ashur International Bank	0.025	92500	0.370	250,000	17 مصرف اشور الدولي
Mansour Bank	0.048	222500	0.890	250,000	18 مصرف المنصور للاستثمار
united Bank For Invistment	3.409	102000	0.340	300,000	19 المصرف المتحد للاستثمار
Dijlah & Furat Bank	متوقفة	28000	0.250	112,000	20 مصرف دجلة والفرات
Elaf Islamic Bank	0.010	82500	0.330	250,000	21 مصرف ايلاف
National Islamic Bank	0.0004	288650	1.150	251,000	22 المصرف الوطني الاسلامي
Cihan Bank for Islamic	لم تتداول	255000	1.000	255,000	23 مصرف جيهان الاسلامي
Telecommunication Sector					قطاع الاتصالات
Asia Cell Telecommunication	0.007	1550000	5.000	310,000	1 اسيا سيل للاتصالات
Al-Khatem Telecommunication	0.0001	1829783	1.000	1,829,783	2 الخاتم للاتصالات
Insurance Sector					قطاع التأمين
Al-Ameen for Insurance	0.137	2592	0.760	3,410	1 الامين للتأمين
Dar Al-Salam for Insurance	0.000	3439	0.980	3,509	2 دار السلام للتأمين
AHliya For Insurance	0.000	950	0.380	2,500	3 الاهلية للتأمين
Gulf Insurance	0.422	900	0.450	2,000	4 الخليج للتأمين
Investment Sector					قطاع الاستثمار
AL-Wiaam for Financial Investment	لم تتداول	1780	0.890	2,000	1 الونام للاستثمار المالي
Al-Zawraa for Financial Investment	0.001	460	0.400	1,150	2 الزوراء للاستثمار المالي
Services Sector					قطاع الخدمات
Kharkh Tour Amuzement City	2.615	5040	5.040	1,000	1 مدينة العاب الكرخ السياحية
Mamoura Realestate	0.432	43392	2.260	19,200	2 المعمورة للاستثمارات العقارية
AL-Nukhba for Construction	0.339	743	0.360	2,065	3 النخبة للمقاولات العامة
Iraqi Land Transport	1.677	12460	0.890	14,000	4 العراقية للنقل البري
Iraq Baghdad For General Transportation	0.169	13380	13.380	1,000	5 بغداد العراق للنقل العام
Iraqi for General Transportation	متوقفة	6396	1.640	3,900	6 نقل المنتجات النفطية والبضائع
AL-Badia for General Trans	0.432	1452	0.660	2,200	7 البادية للنقل العام

Subscribed Shares and Closing Price, Market Cap., Turnover Ratio for the Listed Companies in ISX April 2017

COMPANY NAMES	معدل دوران السهم Turn over Ratio	القيمة السوقية (مليون دينار) Market Capitalization	سعر الاغلاق Closing Price	Subscribed Shares راس المال (مليون دينار)	اسماء الشركات
IndustrySector					قطاع الصناعة
Al-Mansour Pharmaceuticals Industries	1.474	4205	0.650	6,469	1 المنصور للصناعات الدوائية
Modern Sewing	0.152	4100	4.100	1,000	2 الخياطة الحديثة
Iraqi For Tufted Carpets	1.197	4000	8.000	500	3 العراقية للسجاد والمفروشات
Baghdad for Packing Materials	3.636	1804	1.670	1,080	4 بغداد لصناعة مواد التغليف
Baghdad Soft Drinks	0.365	390133	2.200	177,333	5 بغداد للمشروبات الغازية
Iraqi Date Processing and Marketing	0.697	26220	1.520	17,250	6 التمور العراقية
Al -HiLal Industries	2.300	3836	0.310	12,375	7 الهلال الصناعية
The Light Industries	متوقفة	5208	0.310	16,800	8 الصناعات الخفيفة
National Chemical &Plastic Industries	0.343	8353	0.550	15,187	9 الصناعات الكيماوية
ELectronic Industries	0.000	17820	0.990	18,000	10 الصناعات الالكترونية
AL- Kindi of Veterinary Vaccines	1.813	4633	0.780	5,940	11 الكندي لانتاج اللقاحات البيطرية
Fallujah for Construction Materials	0.000	4711	1.510	3,120	12 الفلوجة لانتاج المواد الانشائية
Iraqi Engineering Works	0.011	1125	0.750	1,500	13 العراقية للاعمال الهندسية
Al -Khazer Construction Materials	0.006	1260	1.260	1,000	14 الخازر لانتاج المواد الانشائية
Modern Paint Industries	متوقفة	11516	1.250	9,213	15 الاصباغ الحديثة
Metallic Industries and Bicycles	0.141	2450	0.490	5,000	16 الصناعات المعدنية والدراجات
Ready Made Clothes	0.052	15293	9.600	1,593	17 انتاج الالبسة الجاهزة
Iraqi Carton Manufacturies	لم تتداول	2505	0.330	7,590	18 العراقية لصناعات الكرتون
Tourism&Hotels Sector					قطاع الفنادق والسياحة
Palestine Hotel	0.470	62401	13.960	4,470	1 فندق فلسطين
Ishtar Hotels	0.131	43715	12.490	3,500	2 فنادق عشتار
Babylon Hotel	0.118	58000	29.000	2,000	3 فندق بابل
Baghdad Hotel	0.227	32290	8.400	3,844	4 فندق بغداد
National for Tourist Investment	0.195	46898	7.500	6,253	5 الوطنية للاستثمارات السياحية
Tourist Village of Mosul dam	0.184	1668	6.950	240	6 المدينة السياحية في سد الموصل
Karbala Hotels	0.483	7000	1.400	5,000	7 فنادق كربلاء
Mansour Hotel	0.043	41653	14.250	2,923	8 فندق المنصور
Al-Sadeer Hotel	0.087	21063	17.000	1,239	9 فندق السدير
Agricultur Sector					قطاع الزراعة
Modern for Animal Production	0.233	1722	0.420	4,101	1 الحديثة للانتاج الحيواني
Al-Ahlyia for Agricultural Production	0.215	690	1.200	575	2 الاهلية لانتاج الزراعي
Middle East for Production- Fish	0.002	2415	8.050	300	3 الشرق الاوسط للاسماك
Iraqi for Seed Production	متوقفة	47475	6.330	7,500	4 العراقية لانتاج البذور
Iraqi Products Marketing Meat	0.067	15000	3.000	5,000	5 العراقية لانتاج وتسويق اللحوم
Iraqi Agricultural Products	1.383	2646	7.350	360	6 العراقية للمنتجات الزراعية

النشرة الشهرية لتداول الاسهم في السوق الثاني لشهر نيسان 2017
Non Regular Monthly Trading Bulletin of APRil 2017

Company Name	عدد ايام التداول Trading days	القيمة المتداولة Trading Volume	الاسهم المتداولة Traded Shares	الصفقات No.of Trans	التغير % Change %	معدل السعر السابق Previous Average Price	معدل السعر الحالي Average Price	سعر الاغلاق Closing Price	ادنى سعر Low Price	اعلى سعر High Price	سعر الافتتاح Opening Price	رمز الشركة Code	اسم الشركة
Banking Sector													قطاع المصارف
Zain Ai-Iraq Islamic Bank	1	24,902,000,000	24,902,000,000	4	0.00	1.000	1.000	1.000	1.000	1.000	1.000	BZII	مصرف زين العراق الاسلامي
Iraq Noor Bank	4	24,771,000,000	24,771,000,000	8	0.00	1.000	1.000	1.000	1.000	1.000	1.000	BINI	مصرف نور العراق الاسلامي
International Islamic Bank	1	371,000,000	371,000,000	2	0.00	1.000	1.000	1.000	1.000	1.000	1.000	BINT	المصرف الدولي الاسلامي
TOTAL	4	50,044,000,000	50,044,000,000	14									مجموع قطاع المصارف
Investment Sector													قطاع الاستثمار
Al- Batek Investment	1	14,400	20,000	1	0.00	0.720	0.720	0.720	0.720	0.720	0.720	VBAT	الباتك للاستثمارات المالية
TOTAL	1	14,400	20,000	1									مجموع قطاع الاستثمار
Money Transfer Sector													قطاع التحويل المالي
AL_Rabita AL_Maliya	2	3,152,696,000	6,303,600,000	39	56.00	0.500	0.780	0.780	0.500	0.780	0.500	MTRA	الرابطة المالية للتحويل المالي
TOTAL	2	3,152,696,000	6,303,600,000	39									مجموع قطاع التحويل المالي
Services Sector													قطاع الخدمات
Al-Ameen Estate Investment	9	10,585,122	17,227,955	22	12.000	0.500	0.560	0.550	0.550	0.650	0.600	SAEI	الامين للاستثمارات العقارية
TOTAL	9	10,585,122	17,227,955	22									مجموع قطاع الخدمات
IndustrySector													قطاع الصناعة
Modern Chemical Industries	3	31,350,000	522,500	4	0.00	60.000	60.000	60.000	60.000	60.000	60.000	IMCI	الصناعات الكيماوية العصرية
TOTAL	3	31,350,000	522,500	4									مجموع قطاع الصناعة
Tourism&Hotels Sector													قطاع الفنادق والسياحة
Ashour Hotel	13	16,323,119	2,003,778	41	-15.34	9.450	8.000	8.000	8.000	9.600	8.500	HASH	فندق اشور
TOTAL	13	16,323,119	2,003,778	41									مجموع قطاع الفنادق والسياحة
Grand TOTAL		53,254,968,640	56,367,374,233	121									المجموع الكلي

* معدل السعر وهو معدل سعر السهم في اخر جلسة تداول للشركة

جدول رقم (17) مؤشرات التداول في السوق الثاني مقسمة حسب جلسات التداول لشهر نيسان 2017

Main Trading indicators distributed in sessions APRil 2017

الشركات المدرجة Co.Listed	الشركات المتداولة Co.Traded	الاهمية النسبية % Change %	الصفقات No.of Trans	الاهمية النسبية % Change %	القيمة المتداولة Trading Volume	الاهمية النسبية % Change %	عدد الاسهم المتداولة Traded Shares	الجلسات Sessions
27	3	10.74	13	5.97	3,180,770,000	11.19	6,307,047,500	02/04/2017
27	2	4.13	5	11.76	6,260,736,000	11.11	6,261,150,000	03/04/2017
27	2	2.48	3	2.84	1,510,630,000	2.68	1,511,000,000	04/04/2017
27	4	6.61	8	63.66	33,902,337,000	60.15	33,902,410,000	05/04/2017
27	2	5.79	7	0.0027	1,423,482	0.0021	1,166,955	06/04/2017
27	1	7.44	9	0.0054	2,860,919	0.0006	346,778	09/04/2017
27	4	3.31	4	0.0043	2,286,540	0.0004	201,000	10/04/2017
27	2	4.96	6	15.03	8,004,400,000	14.20	8,006,500,000	11/04/2017
27	2	3.31	4	0.0025	1,322,500	0.0027	1,550,000	12/04/2017
27	1	1.65	2	0.0011	575,500	0.0001	70,000	13/04/2017
27	1	1.65	2	0.70	371,000,000	0.66	371,000,000	16/04/2017
27	1	1.65	2	0.0015	810,000	0.0002	100,000	17/04/2017
27	1	8.26	10	0.0084	4,482,500	0.0010	550,000	18/04/2017
27	1	0.83	1	0.0011	583,200	0.0001	72,000	19/04/2017
27	—	—	—	—	—	—	—	20/04/2017
27	1	1.65	2	0.0051	2,700,000	0.0001	45,000	24/04/2017
27	1	1.65	2	0.0010	546,000	0.0001	60,000	25/04/2017
28	2	28.10	34	0.01	4,496,000	0.01	3,450,000	26/04/2017
28	2	4.13	5	0.0041	2,169,000	0.0010	550,000	27/04/2017
28	1	1.65	2	0.0016	840,000	0.0002	105,000	30/04/2017
28	8	100	121	100	53,254,968,641	100	56,367,374,233	المجموع الحالي Total This Month
27	7	100	104	100	16,783,985,540	100	32,741,467,605	المجموع السابق Total Last Month
3.7	14.3	0.0	16.3	0.0	217.3	0.0	72.2	التغير % Change%

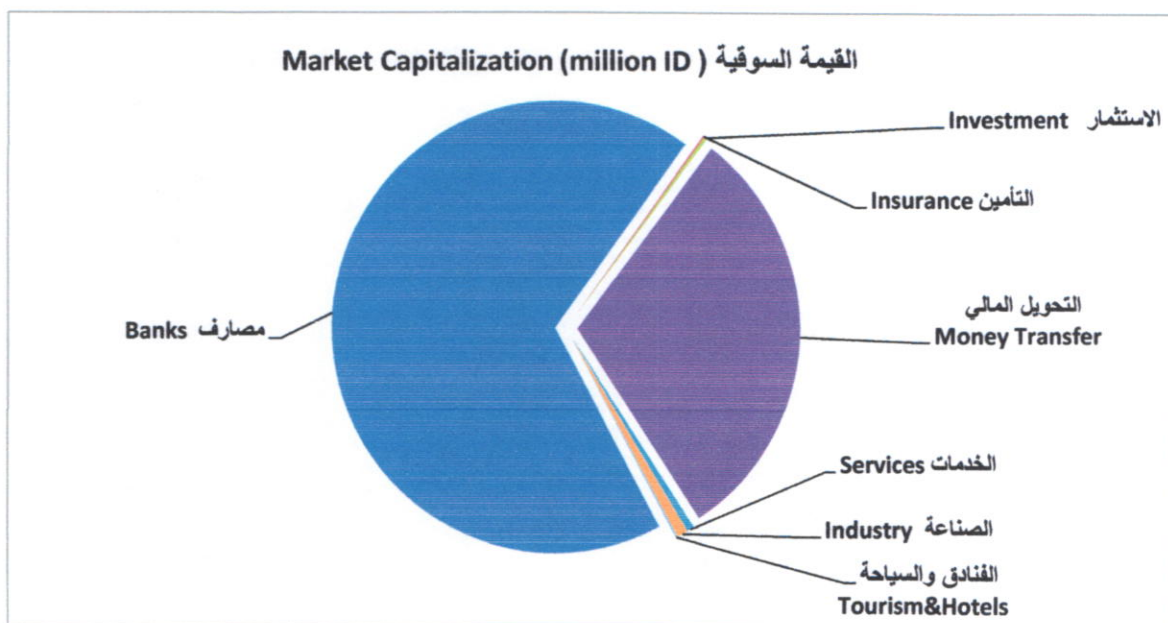
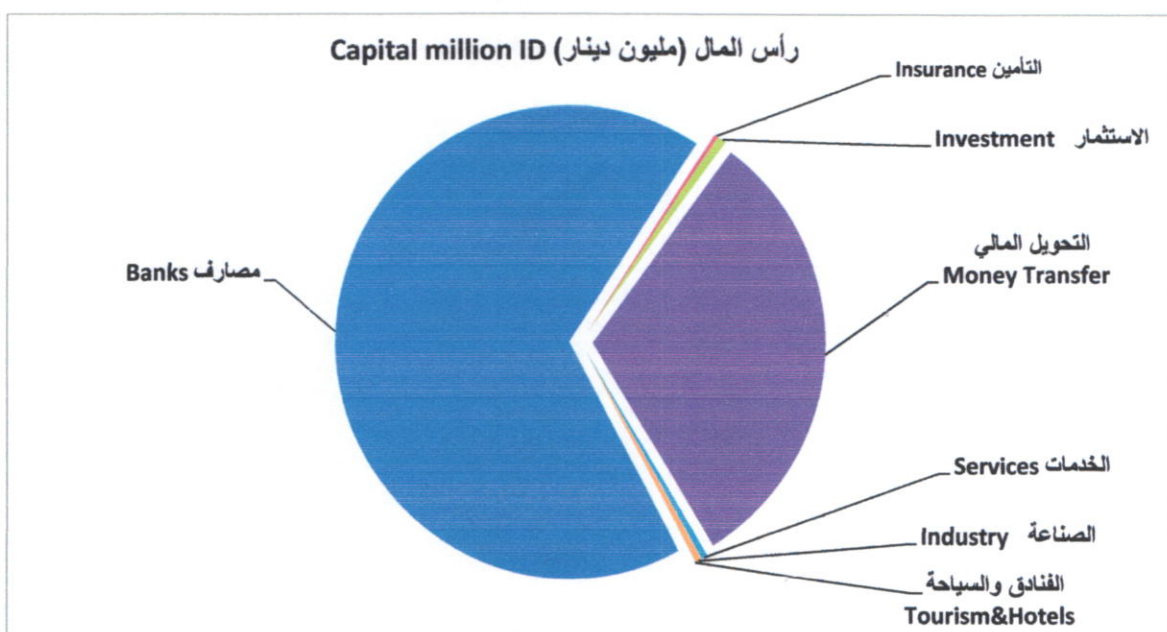
جدول رقم (18) مؤشرات التداول القطاعية في السوق الثاني لشهر نيسان 2017

Main Trading indicators distributed in to Sectors APRil 2017

الشركات المتداولة Co.Traded	الاهمية النسبية (%)	الصفقات No.of Trans	الاهمية النسبية (%)	القيمة المتداولة Trading Volume	الاهمية النسبية (%)	عدد الاسهم المتداولة Traded Shares	القطاع SECTOR
3	11.57	14	93.97	50,044,000,000	88.78	50,044,000,000	المصارف Banks
—	—	—	—	—	—	—	التأمين Insurance
1	0.83	1	0.00003	14,400	0.00004	20,000	الاستثمار Investment
1	32.23	39	5.92	3,152,696,000	11.18	6,303,600,000	التحويل المالي Money transfer
1	18.18	22	0.02	10,585,122	0.03	17,227,955	الخدمات Services
1	3.31	4	0.06	31,350,000	0.0009	522,500	الصناعة Industry
1	33.88	41	0.03	16,323,119	0.0036	2,003,778	الفنادق والسياحة Tourism&Hotels
8	100	121	100	53,254,968,640	100	56,367,374,233	المجموع TOTAL

Listed Shares Companies & Companies' market Cap. distributed in to sectors APRil 2017

النسبة (%) Change%	القيمة السوقية (مليون دينار) Market Cap (million ID)	النسبة (%) Change%	الاسهم المدرجة (مليون دينار) Listed Shares (million ID)	القطاع SECTOR
67.67	1,284,800	71.27	1,364,000	المصارف Banks
0.11	2,100	0.26	5,000	التأمين Insurance
0.25	4,690	0.52	10,000	الاستثمار Investment
30.54	579,850	27.17	520,000	التحويل المالي Money Transfer
0.51	9,636	0.38	7,360	الخدمات Services
0.77	14,576	0.37	7,060	الصناعة Industry
0.16	3,011	0.02	376	الفنادق والسياحة Tourism&Hotels
100	1,898,663	100	1,913,796	TOTAL المجموع



Listed Shares and Closing Price,Market Cap.,TurnoverRatio for the Listed Companies in ISX APRil 2017

COMPANY NAMES	معدل دوران السهم Turn over Ratio	القيمة السوقية (مليون دينار) Market Capitalization	سعر الاغلاق Closing Price	الاسهم المدرجة (مليون دينار) Listed Shares	اسماء الشركات
Banks Sector					قطاع المصارف
Trans Iraq Bank For Investment	لم تتداول	184,800	0.700	264,000	1 مصرف عبر العراق للاستثمار
Al Arabiya Islamic Bank	لم تتداول	250,000	1.000	250,000	2 مصرف العربية الاسلامي
International Islamic Bank	0.37	100,000	1.000	100,000	3 المصرف الدولي الاسلامي
Iraq Noor Bank	9.91	250,000	1.000	250,000	4 مصرف نور العراق الاسلامي
Zain Ai-Iraq Islamic Bank	9.96	250,000	1.000	250,000	5 مصرف زين العراق الاسلامي
World Islamic Bank For Investment & Finance	لم تتداول	250,000	1.000	250,000	6 مصرف العالم
Insurance Sector					قطاع التأمين
Al-Hamraa For Insurance	لم تتداول	2,100	0.420	5,000	1 الحمراء للتأمين
Investment Sector					قطاع الاستثمار
Al-Khair For Financial Investment	لم تتداول	1,540	0.220	7,000	1 الخير للاستثمار المالي
Al-Ameen For Financial Investment	لم تتداول	1,430	1.430	1,000	2 الامين للاستثمار المالي
Bain Al-Nahrain Financial Investment	لم تتداول	1,000	1.000	1,000	3 بين النهرين للاستثمارات المالية
Al- Batek Investment	0.002	720	0.720	1,000	4 الباتك للاستثمارات المالية
Money Transfer Sector					قطاع التحويل المالي
Al- Harir For Money Transfer	لم تتداول	45,000	1.000	45,000	1 الحرير للتحويل المالي
Al Muhej Money Transfer	متوقفة	15,000	1.000	15,000	2 المهج للتحويل المالي *
Mouta For Remittance	لم تتداول	45,000	1.000	45,000	3 مؤنة للتحويل المالية
AL Manafaa Company	لم تتداول	45,000	1.000	45,000	4 المنافع للتحويل المالي
AL Noor For Money Transfer	لم تتداول	45,000	1.000	45,000	5 النور للتحويل المالي
AL Waeel Money Transfer	متوقفة	45,000	1.000	45,000	6 الوائل للتحويل المالي *
Nobles For Money Transfer	لم تتداول	45,000	1.000	45,000	7 النبلاء للتحويل المالي
AL_Rabita AL_Maliya	14.01	35,100	0.780	45,000	8 الرابطة المالية للتحويل المالي
AL Nibal AL Arabya For Money Transfer	لم تتداول	45,000	1.000	45,000	9 النبال العربية للتحويل المالي
Al Taif Money Transfer	لم تتداول	114,750	2.550	45,000	10 الطيف للتحويل المالي
Al Maraj Al Alamiya For Money Transfer	لم تتداول	100,000	1.000	100,000	11 المرج العالمية للتحويل المالي
Services Sector					قطاع الخدمات
Al-Ameen Estate Investment	0.25	3,828	0.550	6,960	1 الامين للاستثمارات العقارية
Al-Mosul for Funfairs	متوقفة	5,808	14.520	400	2 الموصل لمدينة العاب *
IndustrySector					قطاع الصناعة
Modern Chemical Industries	0.29	10,800	60.000	180	1 الصناعات الكيماوية العصرية
Household Furniture Industry	متوقفة	1,134	0.900	1,260	2 الوطنية لصناعات للاثاث المنزلي*
Modern Constrcution Materials	متوقفة	2,642	0.470	5,620	3 المواد الانشائية الحديثة *
Tourism&Hotels Sector					قطاع السياحة والفنادق
Ashour Hotel	0.53	3,557	8.000	376	1 فندق اشور

* متوقفة بقرارات من هيئة الاوراق المالية لعدم الالتزام بتعليمات الافصاح .

جدول رقم (21) الشركات التي لم يجر التداول على أسهمها خلال شهر نيسان 2017

Companies That Have Not been Traded in ISX APRil 2017


COMPANY NAMES	سعر الاغلاق Closing Price	معدل السعر السابق Prev Average price	رمز الشركة Code	اسم الشركة	ت
Banking Sector				قطاع المصارف	
Al Arabiya Islamic Bank	1.000	1.000	BAAI	مصرف العربية الاسلامي	1
Trans Iraq Bank	0.700	0.700	BTRI	مصرف عبر العراق	2
Cihan Bank for Islamic	—	—	BCIH	مصرف جيهان الاسلامي	3
Insurance Sector				قطاع التأمين	
Al-Hamraa For Insurance	0.420	0.420	NHAM	الحمراء للتأمين	4
Dar Al-Salam for Insurance	0.980	0.980	NDSA	دار السلام للتأمين	5
AHliya For Insurance	0.380	0.390	NAHF	الاهلية للتأمين	6
Investment Sector				قطاع الاستثمار	
AL-Wiaam for Financial Investment	0.890	0.890	VWIF	الونام للاستثمار المالي	7
Bain Al-Nahrain Financial Investment	1.000	1.000	VMES	بين النهرين للاستثمارات المالية	8
Al-Ameen For Financial Investment	1.430	1.430	VAMF	الامين للاستثمار المالي	9
Al-Khair For Financial Investment	0.220	0.230	VKHF	الخير للاستثمار المالي	10
Money Transfer Sector				قطاع التحويل المالي	
Al- Harir For Money Transfer	—	—	MTAH	الحرير للتحويل المالي	11
AL Manafaa Company	—	—	MTMA	المنافع للتحويل المالي	12
Mouta For Remittance	—	—	MTMO	موتة للتحويل المالي	13
Al Taif Money Transfer	2.550	2.550	MTAI	الطيب للتحويل المالي	14
AL Noor For Money Transfer	—	—	MTNN	النور للتحويل المالي	15
Nobles For Money Transfer	—	—	MTNO	النبلاء للتحويل المالي	16
AL Nibal AL Arabya For Money Transfer	1.000	1.000	MTNI	النبال للتحويل المالي	17

جدول رقم (22) الشركات المتوقعة عن التداول بقرارات من هيئة الأوراق المالية لشهر نيسان 2017

1	الموصل لمدن الألعاب والاستثمارات السياحية (SMOF)	ايقاف التداول على اسهم الشركة اعتباراً من جلسة 2014/12/29 لعدم التزام الشركة بتقديم الإفصاح عن الاحداث الجوهرية واستمرار الايقاف لعدم تقديم الإفصاح الفصلي لعام 2015 ولعدم تقديم الإفصاح السنوي لعامي 2014 و2015 والإفصاح الفصلي للفصل الاول والثاني والثالث لعام 2016 وعلى الشركة تقديم تقرير من رئيس مجلس الادارة حول الوضع الاجمالي للشركة كونها من المناطق الساخنة ، سعر الاغلاق (14.520) دينار .
2	الفلوجة لانتاج المواد الانشائية (IFCM)	ايقاف التداول على اسهم الشركة اعتباراً من جلسة الاثنين 2015/7/6 لعدم تقديم الإفصاح الفصلي لعام 2015 ولعدم تقديم الإفصاح السنوي لعامي 2014 و2015 والإفصاح الفصلي للفصل الاول والثاني والثالث لعام 2016 وعلى الشركة تقديم تقرير من رئيس مجلس الادارة حول الوضع الاجمالي للشركة كونها من المناطق الساخنة ، سعر الاغلاق (1.510) دينار.
3	صناعة المواد الانشائية الحديثة (IMCM)	ايقاف التداول على اسهم الشركة اعتباراً من جلسة الاثنين 2015/7/6 لعدم تقديم الإفصاح الفصلي لعام 2015 والإفصاح السنوي لعامي 2014 و2015 والإفصاح الفصلي للفصل الاول والثاني والثالث لعام 2016 وعلى الشركة تقديم تقرير من رئيس مجلس الادارة حول الوضع الاجمالي للشركة كونها من المناطق الساخنة، سعر الاغلاق (0.470) دينار.
4	الوطنية لصناعات الاثاث المنزلي (IHFI)	ايقاف التداول على اسهم الشركة اعتباراً من جلسة الاثنين 2015/7/6 لعدم تقديم الإفصاح الفصلي لعام 2015 والإفصاح السنوي لعامي 2014 و2015 والإفصاح الفصلي للفصل الاول والثاني والثالث لعام 2016 وعلى الشركة تقديم تقرير من رئيس مجلس الادارة حول الوضع الاجمالي للشركة كونها من المناطق الساخنة، سعر الاغلاق بلغ (0.900) دينار.
5	العراقية لنقل المنتجات النفطية (SIGT)	ايقاف التداول على اسهم الشركة اعتباراً من جلسة الخميس 2015/8/6 لعدم تقديم الإفصاح السنوي لعامي 2014 و2015 ولعدم تقديم الإفصاح الفصلي للفصل الثالث لعام 2015 والإفصاح الفصلي للفصل الاول والثاني والثالث لعام 2016 ، سعر الاغلاق (1.640) دينار.
6	الصناعات الالكترونية (IELI)	ايقاف التداول على اسهم الشركة اعتباراً من جلسة الخميس 2015/8/6 لعدم تقديم الإفصاح السنوي لعامي 2014 و2015 ، سعر الاغلاق (0.990) دينار.
7	صناعات الاصباغ الحديثة (IMPI)	ايقاف التداول على اسهم الشركة اعتباراً من جلسة الخميس 2015/8/6 لعدم تقديم الإفصاح السنوي لعامي 2014 و2015 والإفصاح الفصلي للفصل الاول والثاني والثالث لعام 2016 ، سعر الاغلاق (1.250) دينار.
8	المهج للتحويل المالي (MTAM)	ايقاف التداول على اسهم الشركة اعتباراً من جلسة الاثنين 2015/10/5 لعدم تقديم الإفصاح الفصلي للفصل الثاني والثالث لعام 2015 والإفصاح الفصلي للفصل الاول والثاني والثالث لعام 2016 ، واستمرار الايقاف لعدم تقديم الإفصاح السنوي لعام 2015 . واستمرار الايقاف بعد صدور اجازة ممارسة العمل المصرفي الاسلامي وتعديل نشاط الشركة الى مصرفي اسلامي بعنوان (مصرف القابض الاسلامي) من البنك المركزي العراقي ، لغرض تنظيم اطلاق التداول على اسهم شركة مصرف القابض الاسلامي بعد اكمال اجراءات تسجيل واداع اسهم المصرف وفقاً للاجراءات المعتمدة في السوق .
9	الصناعات الخفيفة (ITLI)	ايقاف التداول على اسهم الشركة اعتباراً من جلسة الاربعاء 2016/7/13 لعدم تقديم الإفصاح الفصلي للفصل الاول والثاني والثالث لعام 2016 ، واستمرار الايقاف لعدم تقديم الإفصاح السنوي لعام 2015 . سعر الاغلاق (0.310) دينار.
10	الوائل للتحويل المالي (MTWA)	ايقاف التداول على اسهم الشركة اعتباراً من جلسة الاربعاء 2016/7/13 لعدم تقديم الإفصاح الفصلي للفصل الاول والثاني والثالث لعام 2016 ، واستمرار الايقاف لعدم تقديم الإفصاح السنوي لعام 2015 .
11	مصرف دار السلام (BDSI)	ايقاف التداول على اسهم الشركة اعتباراً من جلسة الثلاثاء 2016/8/9 لعدم تقديم الإفصاح السنوي لعام 2015 . وضع المصرف تحت الوصاية .سعر الاغلاق (0.130) دينار.
12	العراقية لانتاج البذور (AISP)	ايقاف التداول على اسهم الشركة اعتباراً من جلسة الثلاثاء 2017/1/3 لعدم تقديم الإفصاح المالي للسنة المالية المنتهية 2016/3/31. سعر الاغلاق (6.330) دينار.
13	مصرف دجلة والفرات (BDFD)	ايقاف التداول على اسهم الشركة اعتباراً من جلسة 2017/1/5 تم وضع المصرف تحت وصاية البنك المركزي العراقي
14	المرج العالمية للتحويل (MTMR)	تم ايقاف التداول اعتباراً من جلسة الاحد الموافق 2017/4/2 التداول على اسهم شركة المرج العالمية للتحويل المالي بعد صدور اجازة ممارسة العمل المصرفي الاسلامي وتعديل نشاط الشركة الى مصرفي اسلامي بعنوان (مصرف الثقة الدولي) من البنك المركزي العراقي ، لغرض تنظيم اطلاق التداول على اسهم شركة مصرف الثقة الدولي بعد اكمال اجراءات تسجيل واداع اسهم المصرف وفقاً للاجراءات المعتمدة في السوق ، سعر الاغلاق (1.000) دينار.

جدول رقم (٢٣) مقارنات بين شهري نيسان وأذار ٢٠١٧

رؤوس أموال الشركات المساهمة المدرجة				
نسبة الزيادة %	رؤوس الأموال	عدد الشركات المدرجة	لغاية شهر	
5.63	9,734,177,267,915	97	آذار	
	10,282,023,382,986	99	نيسان	
الأسهام المودعة الكلية				
نسبة الزيادة %	الأسهام المودعة	خلال الشهر	لغاية شهر	
0.44	7,817,129,681,937	آذار	آذار	
	7,851,444,356,239	نيسان	نيسان	
الفرق في الأسهم المودعة بين شهري آذار ونيسان ٢٠١٧				
نسبة الزيادة %		الأسهام المودعة للعراقيين		
0.60	5,953,802,287,789	آذار		
	5,989,460,737,629	نيسان		
الأسهام المودعة لغير العراقيين				
نسبة الزيادة %		الأسهام المودعة		
-0.07	1,863,327,394,148	آذار		
	1,861,983,618,610	نيسان		
عدد المودعين الكلي				
نسبة الزيادة %	عدد المودعين	خلال الشهر	لغاية شهر	
-0.07	79,428	آذار	آذار	
	79,375	نيسان	نيسان	
الفرق بين عدد المودعين خلال شهري آذار ونيسان ٢٠١٧				
نسبة الزيادة %		عدد المودعين العراقيين		
-0.10	72,591	آذار		
	72,522	نيسان		
عدد المودعين لغير العراقيين				
نسبة الزيادة %		عدد المودعين		
0.23	6,837	آذار		
	6,853	نيسان		
نسبة إيداع الأسهم الكلية				
نسبة الزيادة %	نسبة الإيداع	خلال الشهر	لغاية شهر	
-3.94	80.30	آذار	آذار	
	76.36	نيسان	نيسان	
الفرق بين نسبة الأسهم المودعة خلال شهري نيسان وأذار ٢٠١٧				
نسبة الزيادة %		نسبة إيداع الأسهم للعراقيين		
-2.91	61.16	آذار		
	58.25	نيسان		
نسبة إيداع الأسهم لغير العراقيين				
نسبة الزيادة %		نسبة الإيداع		
-1.04	19.14	آذار		
	18.10	نيسان		



جدول رقم (24) معاملات الإرث والتنازل العائلي لشهر نيسان/2017

ت	نوع المعاملة	اسم الشركة	عدد الاسهم
1	ارثية	بغداد العراق للنقل العام	125,000
2	ارثية	الكيمياوية	253,125
3	ارثية	الخياطه	363,407
4	ارثية	السجاد	204,031
5	ارثية	الهلال	545,244
6	ارثية	الالكترونية	225,000
7	ارثية	بغداد غازية	3,707,567
8	ارثية	مصرف المتحد	1,655,016
9	ارثية	مصرف الاستثمار	2,831,464
10	ارثية	البذور	3,352,821
11	ارثية	منتجات زراعية	1,800
12	ارثية	تسويق اللحوم	307,482
13	ارثية	الالكترونية	55,980
14	ارثية	مصرف المتحد	29,789
15	ارثية	تسويق اللحوم	111,402
16	ارثية	البذور	311,789
17	ارثية	نقل بري	37,800,000
18	ارثية	مصرف الشرق الاوسط	550,000,000
19	ارثية	مصرف التجاري	262,284,616
20	ارثية	فندق فلسطين	167,625
21	ارثية	مصرف الشرق الاوسط	440,364
22	ارثية	بغداد غازية	4,787,999
23	ارثية	نقل بري	173,964
24	ارثية	الخفيفة	305,872
25	ارثية	اسماك الشرق الاوسط	5,591

جدول رقم (٢٥) عدد الأسهم المودعة وغير المودعة في مركز الإيداع العراقي خلال شهر نيسان لعام ٢٠١٧

ت	اسم الشركة	رأس المال الشركة Capital	الاسهم المودعة Deposited Shares	نسبة الاسهم المودعة Percentage of deposited Shares	عدد المودعين Depositor s Number	عدد الاشخاص Individuals Number	عدد الشركات Companies Number	Company Name
Banks Sector								
قطاع المصارف								
1	مصرف العربية الاسلامي	250,000,000,000	0	0.0000	0	0	0	Al-Arabia Islamic Bank
2	مصرف اشور	250,000,000,000	46,911,654	0.0188	19	19	0	Ashur International Bank
3	مصرف بابل	250,000,000,000	214,475,656	0.0858	42	42	0	Babylon Bank
4	مصرف بغداد	250,000,000,000	1,162,477,367	0.4650	85	82	3	Bank of Baghdad
5	مصرف جيهان للاستثمار والتمويل	255,000,000,000	0	0.0000	0	0	0	Cihan Bank for Islamic investment
6	مصرف التجاري العراقي	250,000,000,000	739,173,277	0.2957	63	60	3	Commercial Bank of Iraq
7	مصرف دجلة والفرات	112,000,000,000	283,941	0.0003	1	1	0	Dijlah & Furat Bank
8	مصرف دار السلام للاستثمار	150,000,000,000	0	0.0000	0	0	0	Dar es salam Investment Bank
9	مصرف الاقتصاد	250,000,000,000	42,846,115,071	17.1384	2	2	0	Economy Bank
10	مصرف ايلاف الاسلامي	250,000,000,000	24,510,000	0.0098	6	5	1	Islamic Elaf Bank
11	مصرف الخليج التجاري	300,000,000,000	1,481,298,663	0.4938	69	67	2	Gulf Commercial Bank
12	مصرف الاستثمار العراقي	250,000,000,000	311,208,498	0.1245	44	43	1	Investment Bank of Iraq
13	المصرف العراقي الاسلامي	250,000,000,000	968,454,980	0.3874	15	15	0	Iraqi Islamic Bank
14	مصرف الشرق الاوسط للاستثمار	250,000,000,000	1,060,634,509	0.4243	73	72	1	Iraqi Middle East Investment Bank
15	مصرف نور العراق للاستثمار	250,000,000,000	24,751,000,000	9.9004	2	1	1	Iraq Noor Islamic Bank for investment
16	المصرف الدولي الاسلامي	100,000,000,000	371,000,000	0.3710	2	2	0	International Islamic Bank
17	مصرف كورديستان	400,000,000,000	148,256,177	0.0371	6	6	0	Kurdistan International Bank
18	مصرف الموصل	252,500,000,000	1,438,635,057	0.5698	43	41	2	Mosul Bank For Investment
19	مصرف المنصور	250,000,000,000	83,203,198	0.0333	26	25	1	Mansour Bank
20	المصرف الوطني الاسلامي	251,000,000,000	46,248,350	0.0184	5	5	0	Islamic National Bank
21	المصرف الاهلي العراقي	250,000,000,000	262,399,638	0.1050	9	7	2	National Bank of Iraq
22	مصرف الشمال	300,000,000,000	465,275,081	0.1551	49	47	2	North Bank
23	مصرف الائتمان العراقي	250,000,000,000	190,929,780	0.0764	23	22	1	Credit Bank
24	مصرف سومر التجاري	250,000,000,000	1,518,102,130	0.6072	2	2	0	Sumer Commercial Bank
25	مصرف عبر العراق للاستثمار	264,000,000,000	0	0.0000	0	0	0	United Bank For Investment
26	مصرف المتحد	300,000,000,000	10,143,255,462	3.3811	26	24	2	Trans Iraq Bank
27	مصرف الاتحاد العراقي	252,000,000,000	62,179,999	0.0247	11	11	0	Union Bank of Iraq
28	مصرف العالم الاسلامي للاستثمار	250,000,000,000	0	0.0000	0	0	0	Wold Islamic Bank for investment
29	مصرف زين العراق الاسلامي	250,000,000,000	24,902,000,000	9.9608	2	1	1	Zain Al-Iraq Islamic Bank
	المجموع	7,186,500,000,000	113,238,028,488	1.5757	625	602	23	Total
Agriculture Sector								
قطاع الزراعة								
30	الاهلية للانتاج الزراعي	575,000,000	1,233,690	0.2146	4	4	0	Al-Ahlyia for Agricultural
31	العراقية لانتاج وتسويق اللحوم	5,000,000,000	5,383,037	0.1077	14	14	0	Iraqi Products Marketing Meat
32	العراقية للمنتجات الزراعية	360,000,000	2,548,800	0.7080	18	18	0	Iraqi Agricultural Products
33	العراقية لانتاج البنور	7,500,000,000	5,476,725	0.0730	26	26	0	Iraqi for Seed Production
34	الحديثة لانتاج الحيواني	4,101,300,000	8,829,607	0.2153	6	6	0	Modern for Animal Production
35	الشرق الاوسط لانتاج الاسماك	300,000,000	149,277	0.0498	7	7	0	Middle East for Production- Fish
	المجموع	17,836,300,000	23,621,136	0.1324	75	75	0	Total
Tourism & Hotels Sector								
قطاع الفنادق								
36	فندق اشور	376,368,526	1,426,778	0.3791	8	8	0	Ashur Hotel
37	فندق بغداد	3,844,800,000	6,326,454	0.1645	15	15	0	Baghdad Hotel
38	فندق بابل	2,000,000,000	2,251,978	0.1126	18	18	0	Babylon Hotel
39	فندق عشتار	3,500,000,000	15,938,667	0.4554	20	20	0	Ishtar Hotels
40	فنادق كربلاء	5,000,000,000	15,546,642	0.3109	5	5	0	Karbala Hotels
41	فندق المنصور	2,923,200,000	1,159,515	0.0397	18	18	0	Mansour Hotel
42	الوطنية للاستثمارات السياحية	6,253,175,025	11,741,478	0.1878	35	35	0	National for Tourist Investment
43	فندق فلسطين	4,470,000,000	20,741,156	0.4640	15	14	1	Palestine Hotel
44	فندق السدير	1,239,000,000	840,000	0.0678	12	12	0	Al-Sadeer Hotel
45	المدينة السياحية في سد الموصل	240,000,000	350,000	0.1458	3	3	0	Tourist Village of Mosul dam
	المجموع	29,846,543,551	76,322,668	0.2557	149	148	1	Total
Industry Sector								
قطاع الصناعات								
46	بغداد لصناعة مواد التغليف	1,080,000,000	21,170,663	1.9602	6	6	0	Baghdad for Packing Materials
47	بغداد للمشروبات الغازية	177,333,333,333	399,813,697	0.2255	98	91	7	Baghdad Soft Drinks
48	الصناعات الالكترونية	18,000,000,000	2,552,310	0.0142	6	5	0	ELectronic Industries
49	الفلوجة لانتاج المواد الانشائية	3,120,000,000	0	0.0000	0	0	0	Fallujah for Construction Materials
50	الوطنية لصناعات الاثاث المنزلي	1,260,000,000	0	0.0000	0	0	0	Household Furniture Industry
51	الهلال الصناعية	12,375,000,000	142,230,948	1.1493	26	25	1	Al -Hilal Industries
52	العراقية لصناعة الكارتون	7,590,000,000	32,760	0.0004	1	1	0	Iraqi Carton Manufactures
53	العراقية لتصنيع وتسويق التمور	17,250,000,000	117,813,808	0.6830	13	13	0	Iraq for manufacture and marketing dates
54	العراقية للاعمال الهندسية	1,500,000,000	182,870	0.0122	3	3	0	Iraqi Engineering Works
55	العراقية للسجاد والمفروشات	500,000,000	4,952,531	0.9905	15	15	0	Iraqi For Tufted Carpets
56	الغازر لانتاج المواد الانشائية	1,000,000,000	62,788	0.0063	1	1	0	Al -Khazer Construction Materials
57	الكندي لانتاج اللقاحات البيطرية	5,940,000,000	73,895,514	1.2440	20	20	0	AL- Kindi of Veterinary Vaccines
58	المنصور للصناعات البترولية	6,469,267,350	78,102,060	1.2073	14	12	2	Al-Mansour Pharmaceuticals Industries
59	الصناعات الكيماوية المصرية	180,000,000	522,500	0.2903	2	2	0	Modern Chemical Industries
60	صناعات المواد الانشائية الحديثة	5,371,116,022	0	0.0000	0	0	0	Modern Construction Materials
61	الصناعات المعدنية والدراجات	5,000,000,000	6,613,848	0.1323	10	9	1	Metallic Industries and Bicycles
62	الخيامة الحديثة	1,000,000,000	2,365,963	0.2366	13	13	0	Modern Sewing
63	صناعات الاصباغ الحديثة	9,213,750,000	343,119	0.0037	1	1	0	Modern Paint Industries
64	الصناعات الكيماوية والبلاستيكية	15,187,500,000	47,797,733	0.3147	12	11	1	National Chemical & Plastic Industries
65	انتاج الالبسة الجاهزة	1,593,300,000	612,209	0.0384	7	6	1	Ready Made Clothes
66	الصناعات الخفيفة	16,800,000,000	3,351,064	0.0199	7	7	0	The Light Industries
	المجموع	307,763,266,705	902,416,385	0.2932	255	241	13	Total

Money Transfer Sector			قطاع التحويلات المالي				
Al-Hareer for money transfer	0	0	0	0.0000	0	45,000,000,000	67 الحرير للتحويلات المالي
Al-Taif for money transfer	0	0	0	0.0000	0	45,000,000,000	68 الطيف للتحويلات المالي
Al-Muhj for money transfer	0	0	0	0.0000	0	15,000,000,000	69 المهج للتحويلات المالي
Al-Menafa' for money transfer	0	0	0	0.0000	0	45,000,000,000	70 منافع للتحويلات المالي
Al-Muta for Money transfer	0	0	0	0.0000	0	45,000,000,000	71 مودة للتحويلات المالي
Al-Murj Al-Alamiya for money transfer	0	0	0	0.0000	0	100,000,000,000	72 المرج العالمية للتحويلات المالي
Al-Nebal for money transfer	0	0	0	0.0000	0	45,000,000,000	73 النبال العربية للتحويلات المالي
Al-Noor for money transfer	0	0	0	0.0000	0	45,000,000,000	74 النور للتحويلات المالي
Nublaa for money transfer	0	0	0	0.0000	0	45,000,000,000	75 النبلاء للتحويلات المالي
Al-Rabeta for money transfer	0	8	8	14.0080	6,303,600,000	45,000,000,000	76 الرابطة المالية للتحويلات المالي
Al-Wa'al for money transfer	0	0	0	0.0000	0	45,000,000,000	77 الوائل للتحويلات المالي
Total	0	8	8	1.2122	6,303,600,000	520,000,000,000	المجموع
Insurance Sector			قطاع التأمين				
AHliya For Insurance	0	0	0	0.0000	0	2,500,000,000	78 الأهلية للتأمين
Al-Ameen for Insurance	1	4	5	0.0944	3,220,000	3,410,100,000	79 الأيمن للتأمين
Dar Al-Salam for insurance	0	4	4	0.0216	756,508	3,509,000,000	80 دار السلام للتأمين
Gulf Insurance and Reinsurance	0	4	4	0.4215	8,430,000	2,000,000,000	81 الخليج للتأمين وإعادة التأمين
Al-Hamraa for Insurance	0	4	4	0.0060	300,000	5,000,000,000	82 الحمراء للتأمين
Total	1	16	17	0.0774	12,706,508	16,419,100,000	المجموع
Services Sector			قطاع الخدمات				
Al-Ameen Estate Investment	0	10	10	0.1713	11,924,955	6,960,000,000	83 الأيمن للاستثمارات العقارية
AL-Badia for General Trans	0	9	9	0.3894	8,567,539	2,200,000,000	84 البادية للنقل العام
Baghdad Passengers Transport	0	14	14	0.1707	1,707,000	1,000,000,000	85 بغداد العراق للنقل العام
Iraqi for General Transportation	0	4	4	0.0054	212,472	3,900,000,000	86 نقل المنتجات النفطية والبضائع
Iraqi Land Transport	2	44	46	1.0493	146,907,523	14,000,000,000	87 العراقية للنقل البري
Kharkh Tour Amusement City	1	26	27	2.1446	21,445,700	1,000,000,000	88 مدينة ألعاب الكرخ السياحية
Al-Mosul for Funfairs	0	0	0	0.0000	0	400,000,000	89 الموصل لمدن الألعاب
Mamoura Realestate	0	50	50	0.2657	51,005,887	19,200,000,000	90 العمورة للاستثمارات العقارية
AL-Nukhba for Construction	0	8	8	0.2764	5,708,680	2,065,519,330	91 النخبة للمقاولات العامة
Total	3	165	168	0.4879	247,479,756	50,725,519,330	المجموع
Telecommunications sector			قطاع الاتصالات				
Asia Cell Telecommunication	2	27	29	0.0049	15,176,894	310,000,000,000	92 اسيا سيل للاتصالات
Al-Khatem Telecommunication	0	6	6	0.0000	656,188	1,829,782,653,400	93 الخاتم للاتصالات
Total	2	33	35	0.0007	15,833,082	2,139,782,653,400	المجموع
Investment Sector			قطاع الاستثمار				
Al-Ameen for Financial Investment	0	0	0	0.0000	0	1,000,000,000	94 الأيمن للاستثمار المالي
AL- Batek Investment	0	1	1	0.0020	20,000	1,000,000,000	95 الباتك للاستثمارات المالية
Al-Khair for Financial Investment	0	0	0	0.0000	0	7,000,000,000	96 الخير للاستثمار المالي
Mesopotamia Investment	0	0	0	0.0000	0	1,000,000,000	97 بين النهرين للاستثمارات المالية
AL-Wiaam for Financial Investment	0	0	0	0.0000	0	2,000,000,000	98 الويام للاستثمار المالي
Al-Zawraa for Financial Investment	0	5	5	0.0218	250,573	1,150,000,000	99 الزوراء للاستثمار المالي
Total	0	6	6	0.0021	270,573	13,150,000,000	المجموع
Total all	43	1,294	1,338	1.1751	120,820,278,596	10,282,023,382,986	المجموع الكلية

ت	نوع المعاملة	اسم الشركة	عدد الاسهم
26	ارثية	نقل بري	173,964
27	ارثية	البادية	7,978
28	ارثية	الخفيفة	1,116,716
29	ارثية	الكندي	385,312
30	ارثية	التمور	1,332,688
31	ارثية	مصرف اشور	329,751
32	ارثية	دار السلام للتأمين	756,508
33	ارثية	الحمراء للتأمين	300,000
34	ارثية	بغداد العراق للنقل العام	125,000
35	ارثية	النفطية	212,472
36	ارثية	نقل بري	255,000
37	ارثية	العاب الكرخ	57,000
38	ارثية	النخبة	628,680
39	ارثية	اسيا سيل	678,086
40	ارثية	الخاتم	106,188
41	ارثية	الزوراء	239,323
42	ارثية	الخفيفة	600,000
43	ارثية	البذور	173,122
44	ارثية	اسماك الشرق الاوسط	132,506
45	ارثية	مصرف بابل	1,372,192
46	ارثية	مصرف التجاري	2,273,000
47	ارثية	مصرف الخليج	2,960,000
48	ارثية	مصرف الشرق الاوسط	1,350,000
49	ارثية	مصرف الموصل	1,500,000
50	ارثية	مصرف الاتحاد	8,230,000
51	ارثية	فندق بغداد	125,000

ت	نوع المعاملة	اسم الشركة	عدد الاسهم
52	ارثية	فندق بابل	25,000
53	ارثية	فنادق عشتار	750,000
54	ارثية	فنادق المنصور	74,000
55	ارثية	استثمارات سياحية	63,000
56	ارثية	الخياطه	10,000
57	ارثية	فندق فلسطين	205,000
58	ارثية	فندق السدير	40,000
59	ارثية	سد الموصل	12,000
60	ارثية	الالكترونية	830,305
61	ارثية	الكندي	500,000
62	ارثية	درجات	800,000
		مجموع معاملات الإرث	13,657,726
63	تنازل	مصرف الاسلامي	749,241
		مجموع معاملات التنازل	749,241
		المجموع الكلي	14,406,967



زينه حمزة حوات

قسم تكنولوجيا المعلومات

٢٠١٧/٥/٤

جدول رقم (٢٦) النسب المؤثرة المودعة في مركز الايداع لنهاية شهر نيسان لعام ٢٠١٧

ت	اسم المساهم	NIN	عدد الاسهم	رأس المال	نسبة الملكية	اسم الشركة
1	وشيار عبدالفتاح عبدالرزاق عبدالعزيز	190216	115,086,178	575,000,000	20.0150	الاهلية للانتاج الزراعي
2	دائرة عقارات الدولة	CP2728	517,988,360	5,000,000,000	10.3598	العراقية لانتاج وتسويق اللحوم
3	دائرة عقارات الدولة	CP2728	90,075,000	360,000,000	25.0208	العراقية للمنتجات الزراعية
4	شركة التأمين الوطنية	54/AR-PCO	750,000,000	7,500,000,000	10.0000	العراقية لانتاج البذور
5	الشركة العامة للتجهيزات الزراعية	92/AR-PCO1	900,000,001	7,500,000,000	12.0000	العراقية لانتاج البذور
6	المصرف المتحد للاستثمار	5762/AR-CO	820,260,000	4,101,300,000	20.0000	الحديثة للانتاج الحيواني
7	نبيل هاشم عبدالجبار الجبوري	873862	682,966,197	4,101,300,000	16.6524	الحديثة للانتاج الحيواني
8	ماجد حميد صادق جعفر	287115	682,966,198	4,101,300,000	16.6524	الحديثة للانتاج الحيواني
9	كريم اطحيمر علي فرهود	864935	30,042,343	300,000,000	10.0141	الشرق الاوسط لانتاج الاسماك
10	شركة مصرف الشرق الاوسط العراقي للاستثمار	5211/AR-CO	93,056,971	300,000,000	31.0190	الشرق الاوسط لانتاج الاسماك
11	مصرف الرافدين	109	33,207,908,335	250,000,000,000	13.2832	مصرف اشور
12	بنك برقان	24067	129,478,438,076	250,000,000,000	51.7914	مصرف بغداد
13	البنك الاهلي المتحد ش.م.ب	46384	161,785,372,988	250,000,000,000	64.7141	مصرف التجاري العراقي
14	حيدر فلاح محمدحسن الشماع	206954	21,385,000,000	100,000,000,000	21.3850	المصرف الدولي الاسلامي
15	حيدر رياض اسماعيل الخاصكي	60574	11,000,000,000	100,000,000,000	11.0000	المصرف الدولي الاسلامي
16	سها زكي عبدالرسول الكفاني	901530	10,255,000,000	100,000,000,000	10.2550	المصرف الدولي الاسلامي
17	بنك قطر الوطني	21	104,221,388,453	250,000,000,000	41.6886	مصرف المنصور
18	شركة بنك المال الاردني	291	154,613,664,032	250,000,000,000	61.8455	المصرف الاهلي العراقي
19	بنك الكويت الوطني	8490	210,833,333,334	250,000,000,000	84.3333	مصرف الأنتمان العراقي
20	عقيل مفتن خفيف البيضاني	240270	32,721,416,214	252,000,000,000	12.9847	مصرف الاتحاد العراقي
21	محمد مفتن خفيف البيضاني	957856	32,721,416,214	252,000,000,000	12.9847	مصرف الاتحاد العراقي
22	سوسن صالح حسن العزاوي	155845	31,343,187,274	252,000,000,000	12.4378	مصرف الاتحاد العراقي
23	الهيئة العامة للسياحة	92	154,970,386	376,368,526	41.1752	فندق اشور
24	داود شمو خدر عمر	825776	460,356,593	3,844,800,000	11.9735	فندق بغداد
25	تحسين سعيد علي حسين	182098	427,794,614	3,844,800,000	11.1266	فندق بغداد
26	هيئة السياحة	92	1,436,032,800	3,844,800,000	37.3500	فندق بغداد

جدول رقم (٧٦) النسب المؤثرة المودعة في مركز الإيداع الخلية نهائية شهر نيسان لعام ٢٠١٧

ت	اسم المساهم	NIN	عدد الاسهم	رأس المال	نسبة الملكية	أسم الشركة
27	دائرة التقاعد والضمان الاجتماعي للعمال	39/AR-Q	384,480,000	3,844,800,000	10.0000	فندق بغداد
28	طارق محمد ابراهيم الحسن	K505288	326,198,998	2,000,000,000	16.3099	فندق بابل
29	هيئة السياحة	92	768,444,440	2,000,000,000	38.4222	فندق بابل
30	مصرف الخليج التجاري	7002/AR-CO	367,300,000	3,500,000,000	10.4943	فندق عشتار
31	الهيئة العامة للسياحة	92	1,695,399,989	3,500,000,000	48.4400	فندق عشتار
32	هناء ابراهيم احمد الخفاجي	246460	580,000,000	5,000,000,000	11.6000	فنادق كربلاء
33	اراس حبيب محمد كريم	983876	870,217,721	5,000,000,000	17.4044	فنادق كربلاء
34	ياسر محمد عارف الكوفي	874597	870,217,721	5,000,000,000	17.4044	فنادق كربلاء
35	شركة سماء بابل للطيران محدودة المسؤولية شركة خاصة	76043-02	528,108,585	2,923,200,000	18.0661	فندق المنصور
36	الهيئة العامة للسياحة	92	1,114,783,200	2,923,200,000	38.1357	فندق المنصور
37	دائرة التقاعد والضمان الاجتماعي للعمال	39/AR-Q	4,134,055,650	6,253,175,025	66.1113	الوطنية للاستثمارات السياحية
38	الشركة العراقية للنقل البري	2941/AR-CO	167,350,193	1,239,000,000	13.5069	فندق السدير
39	دائرة التقاعد والضمان الاجتماعي للعمال	39/AR-Q	123,900,000	1,239,000,000	10.0000	فندق السدير
40	الهيئة العامة للسياحة	92	475,867,777	1,239,000,000	38.4074	فندق السدير
41	هيئة السياحة	92	87,720,000	240,000,000	36.5500	المدينة السياحية في سد الموصل
42	طارق محمد ابراهيم الحسن	K505288	79,391,765,566	177,333,333,333	44.7698	بغداد للمشروبات الغازية
43	Euphrates Iraq Fund Ltd	243610	23,032,194,368	177,333,333,333	12.9881	بغداد للمشروبات الغازية
44	دائرة التقاعد والضمان الاجتماعي للعمال	39/AR-Q	3,006,006,030	18,000,000,000	16.7000	الصناعات الالكترونية
45	المصرف الصناعي	111/AR-CO	364,819,684	3,120,000,000	11.6929	الفلوجة لانتاج المواد الانشائية والاستثمارات العقارية
46	حسن ابراهيم احمد عكيدات	691367	147,550,097	1,260,000,000	11.7103	الوطنية لصناعات الاثاث المنزلي
47	المصرف المتحد للاستثمار	5762/AR-CO	849,238,877	7,590,000,000	11.1889	العراقية لصناعة الكارتون
48	المصرف الصناعي	111/AR-CO	1,624,893,720	7,590,000,000	21.4083	العراقية لصناعة الكارتون
49	علي رعد ابراهيم	0057644/AR-L	1,725,000,000	17,250,000,000	10.0000	العراقية لتصنيع وتسويق التمور
50	احمد رعد ابراهيم البدري	0718885/AR-N	1,725,384,603	17,250,000,000	10.0022	العراقية لتصنيع وتسويق التمور
51	عدنان علي احمد شهاب الشبيخي	454745	364,530,746	1,500,000,000	24.3020	العراقية لاعمال الهندسية
52	شركة بغداد العراق للنقل العام والاستثمارات العقارية	4168	230,955,908	1,000,000,000	23.0956	الخازر لانتاج المواد الانشائية

جدول رقم (٧٦) النسب المؤثرة المودعة في مركز الإيداع لغاية نهاية شهر نيسان لعام ٢٠١٧

ت	اسم المساهم	NIN	عدد الاسهم	رأس المال	نسبة الملكية	أسم الشركة
53	صندوق تقاعد الصيادلة	44/AR-Q	703,628,536	6,469,267,350	10.8765	المنصور للصناعات الدوائية
54	المصرف الصناعي	111/AR-CO	2,082,055,729	5,371,116,022	38.7639	صناعات المواد الانشائية الحديثة
55	دائرة عقارات الدولة	CP2728	1,333,333,354	5,000,000,000	26.6667	الصناعات المعدنية والدراجات
56	سعد عبدالحسين قاسم السراي	0391474/AR-L	363,625,000	1,000,000,000	36.3625	الخطاطة الحديثة
57	دائرة التقاعد والضمان الاجتماعي للعمال	39/AR-Q	1,192,052,106	9,213,750,000	12.9378	صناعات الاصباغ الحديثة
58	المصرف الصناعي	111/AR-CO	2,188,536,638	15,187,500,000	14.4101	الصناعات الكيماوية والبلاستيكية
59	شركة التأمين الوطنية	54/AR-PCO	1,814,543,322	15,187,500,000	11.9476	الصناعات الكيماوية والبلاستيكية
60	شركة التأمين الوطنية	54/AR-PCO	163,506,352	1,593,300,000	10.2621	انتاج الالبسة الجاهزة
61	المصرف الصناعي	111/AR-CO	1,729,001,824	16,800,000,000	10.2917	الصناعات الخفيفة
62	عماد عبدالزهره كاظم البديري	761460	15,431,000,000	45,000,000,000	34.2911	الحرير للتحويل المالي
63	جمال عبدالله رسن الساعدي	194901	15,424,000,000	45,000,000,000	34.2756	الحرير للتحويل المالي
64	عقيل مكصد عبدالله الساعدي	831699	4,522,500,000	45,000,000,000	10.0500	الحرير للتحويل المالي
65	فرحان صدام رحمه الموسوي	765003	40,632,177,308	45,000,000,000	90.2937	الطيف للتحويل المالي
66	نبيل كريم رضا الداودي	574557	5,000,000,000	45,000,000,000	11.1111	منافع للتحويل المالي
67	سرى قحطان حسين العبيدي	841487	15,000,000,000	45,000,000,000	33.3333	منافع للتحويل المالي
68	انوار اسماعيل رضا الزبيدي	401667	5,000,000,000	45,000,000,000	11.1111	منافع للتحويل المالي
69	جنان اسماعيل رضا قنور الزبيدي	433986	5,000,000,000	45,000,000,000	11.1111	منافع للتحويل المالي
70	خليل ابراهيم شاه مراد اسماعيل	423078	18,500,000,000	45,000,000,000	41.1111	موتة للتحويل المالي
71	مثنى قادر عبدالله الطياوي	26642	18,500,000,000	45,000,000,000	41.1111	موتة للتحويل المالي
72	علي رعد عيسى طبره	283488	9,995,000,000	45,000,000,000	22.2111	النبال العربية للتحويل المالي
73	احمد رعد عيسى طبره	536532	9,995,996,000	45,000,000,000	22.2133	النبال العربية للتحويل المالي
74	سلام حسن صالح الخضري	73338	7,900,000,000	45,000,000,000	17.5556	النبلاء للتحويل المالي
75	احمد حسن صالح الخضري	349336	7,625,000,000	45,000,000,000	16.9444	النبلاء للتحويل المالي
76	حسام حسن صالح الخضري	73330	7,625,000,000	45,000,000,000	16.9444	النبلاء للتحويل المالي
77	مراد عبداللطيف علي محمد العيسى	144906	7,175,000,000	45,000,000,000	15.9444	الرابطة المالية للتحويل المالي
78	رافع ابراهيم اسماعيل الراوي	220921	14,500,000,000	45,000,000,000	32.2222	الوائل للتحويل المالي

جدول رقم (٢٦) النسب المؤثرة المودعة في مركز الإيداع لغاية نهاية شهر نيسان لعام ٢٠١٧

ت	اسم المساهم	NIN	عدد الاسهم	رأس المال	نسبة الملكية	اسم الشركة
79	محمد اسماعيل ابراهيم الراوي	953183	19,500,000,000	45,000,000,000	43.3333	الوائل للتحويل المالي
80	عمر اسماعيل ابراهيم الراوي	144909	6,000,000,000	45,000,000,000	13.3333	الوائل للتحويل المالي
81	حامد عبد علي عبد الكريم	363689	359,880,392	2,500,000,000	14.3952	الأهلية للتأمين
82	شركة مصرف بغداد	4512/AR-CO	1,730,956,492	3,410,100,000	50.7597	الأمين للتأمين
83	شركة الخليج للتأمين / الكويت	CP9390	1,789,590,000	3,509,000,000	51.0000	دار السلام للتأمين
84	مصرف الاستثمار العراقي	5236/AR-CO	306,834,380	2,000,000,000	15.3417	الخليج للتأمين وإعادة التأمين
85	شركة مصرف بغداد	4512/AR-CO	754,943,915	6,960,000,000	10.8469	الأمين للاستثمارات العقارية
86	شركة سكيبر العقارية ذات المسؤولية محدوده	100390	3,242,993,525	6,960,000,000	46.5947	الأمين للاستثمارات العقارية
87	الشركة العراقية للنقل البري	2941/AR-CO	363,695,274	2,200,000,000	16.5316	البادية للنقل العام
88	محمد عبدالحسين جعفر عبدالحسين	0936236/AR-L	431,765,306	2,200,000,000	19.6257	البادية للنقل العام
89	حارث جعفر كاظم حسن لطيف	102672	113,427,178	1,000,000,000	11.3427	بغداد العراق للنقل العام والاستثمارات العقارية
90	شركة التأمين الوطنية	54/AR-PCO	1,545,833,463	14,000,000,000	11.0417	العراقية للنقل البري
91	مصرف البلاد الاسلامي للاستثمار والتمويل	483_01/AR-CO	2,547,923,231	19,200,000,000	13.2704	المعمورة للاستثمارات العقارية
92	Euphrates Iraq Fund Ltd	243610	9,456,205,517	19,200,000,000	49.2511	المعمورة للاستثمارات العقارية
93	اسعد محمد حسن الخضيرى	124004	210,179,340	2,065,519,330	10.1756	النخبة للمقاولات العامة والاستثمارات العقارية
94	مصرف دار السلام للاستثمار	6676/AR-CO	938,842,916	2,065,519,330	45.4531	النخبة للمقاولات العامة والاستثمارات العقارية
95	فاروق مصطفى رسول	455450	70,963,352,862	310,000,000,000	22.8914	اسيا سيل للاتصالات
96	شركة الرواد للخدمات العامة	1725	151,893,249,189	310,000,000,000	48.9978	اسيا سيل للاتصالات
97	شركة برزان القابضة ش. ش. و.	CO81210	46,690,088,618	310,000,000,000	15.0613	اسيا سيل للاتصالات
98	شركة اثير الوطنية ذ م م	53390/1	579,239,607,195	1,829,782,653,400	31.6562	الخاتم للاتصالات
99	شركة مصرف بابل	6769/AR-CO	151,926,711	1,000,000,000	15.1927	البياتك للاستثمارات المالية
100	شركة البياتك للتأمين وإعادة التأمين	5608-01	226,666,667	1,000,000,000	22.6667	البياتك للاستثمارات المالية
101	المصرف المتحد للاستثمار	5762/AR-CO	477,906,910	2,000,000,000	23.8953	الونام للاستثمار المالي


جدول رقم (٢٧) عدد الاسهم واعداد المساهمين العراقيين وغير العراقيين في مركز الإيداع العراقي لغاية نهاية شهر نيسان لعام ٢٠١٧

Company Name	عدد المساهمين المودعين		عدد المساهمين المودعين shareholders depositors Number	ملكية المساهمين المودعين Depositors' Ownership		راس المال المودع Depositor capital	راس المال Capital	اسم الشركة	ت
	Depositors Ownership			غير عراقيين non-Iraqi	عراقيين Iraqi				
	عراقيين Iraqi	غير عراقيين non-Iraqi							
Banks Sector			قطاع المصارف						
Al-Arabia Islamic Bank	0	32	32	0	249,954,992,000	249,954,992,000	250,000,000,000	1	مصرف العربية الاسلامي
Ashur International Bank	330	526	856	507,086,277	202,218,279,034	202,725,365,311	250,000,000,000	2	مصرف اشور
Babylon Bank	161	895	1,056	162,947,066	247,242,195,333	247,405,142,399	250,000,000,000	3	مصرف بابل
Bank of Baghdad	501	2,883	3,384	176,752,063,765	68,182,673,106	244,934,736,871	250,000,000,000	4	مصرف بغداد
Cihan Bank for Islamic investment	0	0	0	0	0	0	255,000,000,000	5	مصرف جيهان للاستثمار والتمويل
Commercial Bank of Iraq	281	1,693	1,974	197,511,045,461	48,039,079,368	245,550,124,829	250,000,000,000	6	مصرف التجاري العراقي
Dijlah & Furat Bank	42	491	533	15,660,340,221	79,913,865,857	95,574,206,078	112,000,000,000	7	مصرف دجلة والفرات
Dar es salam Investment Bank	273	1,230	1,503	1,578,661,993	146,892,968,325	148,471,630,318	150,000,000,000	8	مصرف دار السلام للاستثمار
Economy Bank	61	388	449	97,476,179	250,016,168,375	250,113,644,554	250,000,000,000	9	مصرف الاقتصاد
Islamic Elaf Bank	27	282	309	765,545,564	226,749,864,268	227,515,409,832	250,000,000,000	10	مصرف ايلاف الاسلامي
Gulf Commercial Bank	261	1,281	1,542	9,597,338,264	269,612,124,435	279,209,462,699	300,000,000,000	11	مصرف الخليج التجاري
Investment Bank of Iraq	234	2,466	2,700	714,973,705	238,739,927,708	239,454,901,413	250,000,000,000	12	مصرف الاستثمار العراقي
Iraqi Islamic Bank	135	689	824	15,753,556,085	230,400,185,922	246,153,742,007	250,000,000,000	13	المصرف العراقي الاسلامي
Iraqi Middle East Investment Bank	312	5,117	5,429	23,770,841,292	220,040,313,314	243,811,154,606	250,000,000,000	14	مصرف الشرق الاوسط للاستثمار
Iraq Noor Islamic Bank for Investment	0	103	103	0	249,856,752,795	249,856,752,795	250,000,000,000	15	مصرف نور العراق للاستثمار
International Islamic Bank	0	50	50	0	100,000,000,000	100,000,000,000	100,000,000,000	16	المصرف الدولي الاسلامي
Kurdistan International Bank	240	196	436	516,494,562	359,716,792,286	360,233,286,848	400,000,000,000	17	مصرف كوردستان
Mosul Bank For Investment	125	1,054	1,179	435,469,390	243,264,125,212	243,699,594,602	252,500,000,000	18	مصرف الموصل
Mansour Bank	125	531	656	121,672,284,690	67,825,325,754	189,497,610,444	250,000,000,000	19	مصرف المنصور
National Islamic Bank	1	54	55	4,334,854	48,393,807,365	48,398,142,219	251,000,000,000	20	المصرف الوطني الاسلامي
National Bank of Iraq	170	970	1,140	203,049,692,912	43,799,837,745	246,849,530,657	250,000,000,000	21	المصرف الاهلي العراقي
North Bank	206	701	907	28,823,643,602	264,367,691,877	293,191,335,479	300,000,000,000	22	مصرف الشمال
Credit Bank	183	567	750	227,698,712,445	22,184,613,483	249,883,325,928	250,000,000,000	23	مصرف الائتمان العراقي
Sumer Commerical Bank	63	243	306	25,030,133,671	215,078,188,423	240,108,322,094	250,000,000,000	24	مصرف سومر التجاري
United Bank For Invistment	1	55	56	117,000	255,312,165,175	255,312,282,175	264,000,000,000	25	مصرف عبر العراق للاستثمار
Trans Iraq Bank	158	1,429	1,587	21,541,193,523	275,755,089,368	297,296,282,891	300,000,000,000	26	مصرف المتحد
Union Bank of Iraq	92	181	273	101,341,624	249,288,430,248	249,389,771,872	252,000,000,000	27	مصرف الاتحاد العراقي
Wold Islamic Bank for investment	0	0	0	0	0	0	250,000,000,000	28	مصرف العالم الاسلامي للاستثمار
Zain Al-Iraq Islamic Bank	2	27	29	25,000,000,000	224,999,166,668	249,999,166,668	250,000,000,000	29	مصرف زين العراق الاسلامي
Total	3,984	24,134	28,118	1,096,745,294,145	5,097,844,623,444	6,194,589,917,589	7,186,500,000,000		المجموع
Agriculture Sector			قطاع الزراعة						
Al-Ahlyia for Agricultural	12	265	277	52,145,269	359,996,496	412,141,765	575,000,000	30	الاهلية للانتاج الزراعي
Iraqi Products Marketing Meat	17	1,599	1,616	15,429,236	1,879,502,345	1,894,931,581	5,000,000,000	31	العراقية لانتاج وتسويق اللحوم
Iraqi Agricultural Products	4	283	287	700,000	139,959,528	140,659,528	360,000,000	32	العراقية للمنتجات الزراعية
Iraqi for Seed Production	54	1,656	1,710	29,544,456	5,271,765,847	5,301,310,303	7,500,000,000	33	العراقية لانتاج البذور

Modern for Animal Production	20	325	345	7,049,691	3,893,474,979	3,900,524,670	4,101,300,000	الحديثة للانتاج الحيواني	34
Middle East for Production- Fish	5	950	955	310,000	164,656,646	164,966,646	300,000,000	الشرق الاوسط لانتاج الاسماك	35
Total	112	5,078	5,190	105,178,652	11,709,355,841	11,814,534,493	17,836,300,000	المجموع	
Tourism & Hotels Sector				قطاع الفنادق					
Ashour Hotel	14	275	289	774,900	343,112,980	343,887,880	376,368,526	فندق آشور	36
Baghdad Hotel	64	496	560	9,928,399	3,648,371,079	3,658,299,478	3,844,800,000	فندق بغداد	37
Babylon Hotel	26	594	620	331,767,263	1,567,345,213	1,899,112,476	2,000,000,000	فندق بابل	38
Ishtar Hotels	25	424	449	6,252,772	3,313,099,098	3,319,351,870	3,500,000,000	فندق عشتار	39
Karbala Hotels	71	678	749	23,201,917	4,713,669,076	4,736,870,993	5,000,000,000	فنادق كربلاء	40
Mansour Hotel	32	362	394	6,400,905	2,844,206,695	2,850,607,600	2,923,200,000	فندق المنصور	41
National for Tourist Investment	11	505	516	29,438,241	5,676,685,981	5,706,124,222	6,253,175,025	الوطنية للاستثمارات السياحية	42
Palestine Hotel	31	503	534	99,417,414	1,961,656,448	2,061,073,862	4,470,000,000	فندق فلسطين	43
Al-Sadeer Hotel	18	227	245	1,073,550	1,184,449,443	1,185,522,993	1,239,000,000	فندق السدير	44
Tourist Village of Mosul dam	6	412	418	426,000	208,185,789	208,611,789	240,000,000	المدينة السياحية في سد الموصل	45
Total	298	4,476	4,774	508,681,361	25,460,781,802	25,969,463,163	29,846,543,551	المجموع	
Industry Sector				قطاع الصناعي					
Baghdad for Packing Materials	8	251	259	2,200,250	1,002,504,292	1,004,704,542	1,080,000,000	بغداد لصناعة مواد التغليف	46
Baghdad Soft Drinks	505	6,053	6,558	116,971,716,325	43,852,007,691	160,823,724,016	177,333,333,333	بغداد للمشروبات الغازية	47
ELectronic Industries	55	1,883	1,938	148,486,727	7,994,880,046	8,143,366,773	18,000,000,000	الصناعات الالكترونية	48
Fallujah for Construction Materials	55	810	865	444,961,696	2,424,092,076	2,869,053,772	3,120,000,000	الفلوجة لانتاج المواد الانشائية والاسما	49
Household Furniture Industry	18	589	607	9,501,198	788,204,508	797,705,706	1,260,000,000	الوطنية لصناعات الاثاث المنزلي	50
Al -HiLal Industries	115	1,715	1,830	217,860,723	8,577,644,965	8,795,505,688	12,375,000,000	الهلال الصناعية	51
Iraqi Carton Manufacturies	55	722	777	44,118,595	5,393,886,756	5,438,005,351	7,590,000,000	العراقية لصناعة الكرتون	52
Iraqia for the manufacture and marketing of dates	36	1,395	1,431	184,101,021	11,500,584,880	11,684,685,901	17,250,000,000	العراقية لتصنيع وتسويق التمور	53
Iraqi Engineering Works	42	499	541	20,727,212	927,557,940	948,285,152	1,500,000,000	العراقية للاعمال الهندسية	54
Iraqi For Tufted Carpets	10	963	973	2,108,538	264,484,593	266,593,131	500,000,000	العراقية للسجاد والمفروشات	55
Al -Khazer Construction Materials	22	321	343	9,001,131	603,362,434	612,363,565	1,000,000,000	الخازر لانتاج المواد الانشائية	56
AL- Kindi of Veterinary Vaccines	60	713	773	335,485,382	3,828,793,552	4,164,278,934	5,940,000,000	الكندي لانتاج اللقاحات البيطرية	57
Al-Mansour Pharmaceuticals Industries	107	1,425	1,532	343,309,935	5,029,800,225	5,373,110,160	6,469,267,350	المنصور للصناعات الدوائية	58
Modern Chemical Industries	0	98	98	0	103,328,681	103,328,681	180,000,000	الصناعات الكيماوية العصرية	59
Modern Constrction Materials	53	308	361	77,937,428	4,118,040,567	4,195,977,995	5,371,116,022	صناعات المواد الانشائية الحديثة	60
Metallic Industries and Bicycles	44	864	908	54,145,339	2,879,760,609	2,933,905,948	5,000,000,000	الصناعات المعدنية والدراجات	61
Modern Sewing	41	688	729	8,365,173	596,788,275	605,153,448	1,000,000,000	الخطاطة الحديثة	62
Modern Paint Industries	91	1,313	1,404	93,179,747	4,983,630,044	5,076,809,791	9,213,750,000	صناعات الاصباغ الحديثة	63
National Chemical &Plastic Industries	139	1,978	2,117	204,819,863	10,892,686,045	11,097,505,908	15,187,500,000	الصناعات الكيماوية والبلاستيكية	64
Ready Made Clothes	14	389	403	2,941,917	808,248,975	811,190,892	1,593,300,000	انتاج الالبسة الجاهزة	65
The Light Industries	116	1,888	2,004	179,824,554	10,438,431,020	10,618,255,574	16,800,000,000	الصناعات الخفيفة	66
Total	1,586	24,865	26,451	119,354,792,754	127,008,718,174	246,363,510,928	307,763,266,705	المجموع	
Money transfer Sector				قطاع التحويل المالي					
Al-Hareer for money transfer	0	74	74	0	44,899,900,000	44,899,900,000	45,000,000,000	الحرير للتحويل المالي	67
Al-Taif for money transfer	2	31	33	350,000	42,999,950,692	43,000,300,692	45,000,000,000	الطيف للتحويل المالي	68
Al-Muhj for money transfer	0	0	0	0	0	0	15,000,000,000	المهج للتحويل المالي	69
Menaafa' for money transfer	0	11	11	0	45,000,000,000	45,000,000,000	45,000,000,000	مناافع للتحويل المالي	70
Al-Muta for money transfer	0	10	10	0	45,000,000,000	45,000,000,000	45,000,000,000	مؤتة للتحويل المالي	71
Al-Murj Al-Alamiya for money transfer	0	9	9	0	68,889,666,668	68,889,666,668	100,000,000,000	المرج العالمية للتحويل المالي	72

Al-Nebal Al-Arabia for money transfer	0	64	64	0	45,000,000,000	45,000,000,000	45,000,000,000	النبال العربية للتحويل المالي	73
Al-Noor for money transfer	0	17	17	0	12,000,000,000	12,000,000,000	45,000,000,000	النور للتحويل المالي	74
Al-Nublaa' for money transfer	0	15	15	0	25,000,000,000	25,000,000,000	45,000,000,000	النبلاء للتحويل المالي	75
Al-Rabeta' for money transfer	0	84	84	0	44,999,900,000	44,999,900,000	45,000,000,000	الرابطة المالية للتحويل المالي	76
Al-Wa'al for money transfer	0	4	4	0	40,250,000,000	40,250,000,000	45,000,000,000	الوائل للتحويل المالي	77
Total	2	319	321	350,000	414,039,417,360	414,039,767,360	520,000,000,000	المجموع	
Insurance Sector				قطاع التأمين					
AHliya For Insurance	21	257	278	198,994,717	1,748,458,811	1,947,453,528	2,500,000,000	الأهلية للتأمين	78
Al-Ameen for Insurance	26	181	207	228,948,193	2,423,642,003	2,652,590,196	3,410,100,000	الأمين للتأمين	79
Dar Al-Salam for Insurance	17	220	237	1,926,701,755	1,329,695,773	3,256,397,528	3,509,000,000	دار السلام للتأمين	80
Gulf Insurance and Reinsurance	50	138	188	90,426,941	1,697,773,410	1,788,200,351	2,000,000,000	الخليج للتأمين وإعادة التأمين	81
Al-Hamraa for Insurance	1	71	72	16,667	4,495,452,333	4,495,469,000	5,000,000,000	الحمراء للتأمين	82
Total	115	867	982	2,445,088,273	11,695,022,330	14,140,110,603	16,419,100,000	المجموع	
Services Sector				قطاع الخدمات					
Al-Ameen Estate Investment	23	106	129	3,332,486,153	3,528,730,476	6,861,216,629	6,960,000,000	الأمين للاستثمارات العقارية	83
AL-Badia for General Trans	54	1,856	1,910	16,135,781	1,438,367,467	1,454,503,248	2,200,000,000	البادية للنقل العام	84
Baghdad Passengers Transport	8	347	355	265,170	537,018,780	537,283,950	1,000,000,000	بغداد العراق للنقل العام	85
Iraqi for General Transportation	5	2,481	2,486	14,578,704	1,905,200,513	1,919,779,217	3,900,000,000	نقل المنتجات النفطية والبضائع	86
Iraqi Land Transport	83	1,542	1,625	114,153,866	11,790,969,565	11,905,123,431	14,000,000,000	العراقية للنقل البري	87
Kharkh Tour Amuzement City	5	620	625	890,848	877,836,585	878,727,433	1,000,000,000	مدينة ألعاب الكرخ السياحية	88
Al-Mosul for Funfairs	0	296	296	0	58,618,209	58,618,209	400,000,000	الموصل لمدن الألعاب	89
Mamoura Realestate	219	1,714	1,933	11,490,522,723	6,815,986,656	18,306,509,379	19,200,000,000	المعمورة للاستثمارات العقارية	90
AL-Nukhba for Construction	48	159	207	115,433,900	1,902,781,767	2,018,215,667	2,065,519,330	النخبة للمقاولات العامة	91
Total	445	9,121	9,566	15,084,467,145	28,855,510,018	43,939,977,163	50,725,519,330	المجموع	
Telecommunication Sector				قطاع الاتصالات					
Asia Cell Telecommunication	140	2,591	2,731	48,122,970,010	261,866,267,462	309,989,237,472	310,000,000,000	اسيا سيل للاتصالات	92
Al-Khatem for telecommunication	35	177	212	579,475,075,519	27,827,699	579,502,903,218	1,829,782,653,400	الخاتم للاتصالات	93
Total	175	2,768	2,943	627,598,045,529	261,894,095,161	889,492,140,690	2,139,782,653,400	المجموع	
Investment Sector				قطاع الاستثمار					
Al-Ameen for Financial Investment	9	248	257	62,376,501	871,181,678	933,558,179	1,000,000,000	الأمين للاستثمار المالي	94
AL- Batek Investment	0	38	38	0	899,848,385	899,848,385	1,000,000,000	البتك للاستثمارات المالية	95
Al-Khair for Financial Investment	61	236	297	52,959,200	5,951,784,250	6,004,743,450	7,000,000,000	الخير للاستثمار المالي	96
Mesopotamia Investment	5	74	79	1,950,000	831,081,701	833,031,701	1,000,000,000	بين النهرين للاستثمارات المالية	97
AL-Wiaam for Financial Investment	54	167	221	22,232,050	1,919,824,409	1,942,056,459	2,000,000,000	الوئام للاستثمار المالي	98
Al-Zawraa for Financial Investment	7	131	138	2,203,000	479,493,076	481,696,076	1,150,000,000	الزوراء للاستثمار المالي	99
Total	136	894	1,030	141,720,751	10,953,213,499	11,094,934,250	13,150,000,000	المجموع	
Total all	6,853	72,522	79,375	1,861,983,618,610	5,989,460,737,629	7,851,444,356,239	10,282,023,382,986	المجموع الكلي	

جدول رقم (٢٨) رؤوس أموال الشركات المودعة لغاية نهاية شهر نيسان لعام ٢٠١٧

 مركز الابداع العراقي Iraqi Depository Center		النسبة	10,282,023,382,986	راسمال الكلي للشركات	
			76.36	7,851,444,356,239	الكمية المودعة الكلية في المركز
			58.25	5,989,460,737,629	الكمية المودعة الكلية للعراقيين في المركز
			18.11	1,861,983,618,610	الكمية المودعة الكلية لغير العراقيين في المركز
المحافظ الاستثمارية	الشركات	الاشخاص	عدد المساهمين المفتوح لهم حساب في المركز		
0	381	43,791	44,172	العراقيين	
35	83	1,340	1,458	غير العراقيين	

جدول رقم (٢٩) حركة إيداع الشهادات والرسملة في مركز الإيداع العراقي خلال شهر نيسان لعام ٢٠١٧

قطاع الزراعة				
ت	أسم الشركة	رمز الشركة	عدد الحركات	الكمية
1	العراقية لانتاج وتسويق اللحوم	AIPM	20	1,645,333
2	العراقية للمنتجات الزراعية	AIRP	1	300,000
3	العراقية لانتاج البذور	AISP	22	1,638,993
4	الحديثة لانتاج الحيواني	AMAP	2	29,607
5	الشرق الاوسط لانتاج الاسماك	AMEF	1	4,472
المجموع			46	3,618,405
قطاع المصارف				
ت	أسم الشركة	رمز الشركة	عدد الحركات	الكمية
6	مصرف بابل	BBAY	8	26,988,123
7	مصرف بغداد	BBOB	8	6,631,257
8	مصرف التجاري العراقي	BCOI	2	393,429
9	مصرف دجلة والفرات	BDFD	2	283,941
10	مصرف الاستثمار العراقي	BIBI	8	3,678,685
11	المصرف العراقي الاسلامي	BIIB	20	518,382,105
12	مصرف الشرق الاوسط للاستثمار	BIME	18	4,109,146
13	مصرف الموصل	BMFI	2	789,261
14	المصرف الوطني الاسلامي	BNAI	4	45,248,350
15	المصرف الاهلي العراقي	BNOI	6	5,217,031
16	مصرف المتحد	BUND	10	52,568
المجموع			88	611,773,896
قطاع الفنادق والسياحة				
ت	أسم الشركة	رمز الشركة	عدد الحركات	الكمية
17	فندق بابل	HBAY	2	156,018
18	فندق عشتار	HISH	8	10,660,533
19	الوطنية للاستثمارات السياحية	HNTI	8	559,143
20	فندق فلسطين	HPAL	2	311,774
المجموع			20	11,687,468
قطاع الصناعة				
ت	أسم الشركة	رمز الشركة	عدد الحركات	الكمية
21	بغداد للمشروبات الغازية	IBSD	56	19,032,481
22	الصناعات الالكترونية	IELI	10	2,271,330
23	الهلال الصناعية	IHLI	2	160,000
24	العراقية لصناعة الكارتون	IICM	1	32,760
25	العراقية لتصنيع وتسويق التمور	IIDP	12	2,763,327
26	العراقية للاعمال الهندسية	IIEW	2	12,073
27	العراقية للسجاد والمفروشات	IITC	1	59,500
28	الكندي لانتاج اللقاحات البيطرية	IKLV	4	3,517,077
29	المنصور للصناعات الدوائية	IMAP	4	648,842
30	الخطاطة الحديثة	IMOS	2	41,149
31	صناعات الاصباغ الحديثة	IMPI	1	343,119
32	الصناعات الخفيفة	ITLI	2	1,328,476
المجموع			97	30,210,134
قطاع الخدمات				
ت	أسم الشركة	رمز الشركة	عدد الحركات	الكمية
33	البادية للنقل العام	SBAG	4	6,647
34	العراقية للنقل البري	SILT	4	153,572
35	المعمورة للاستثمارات العقارية	SMRI	14	4,666,182
المجموع			22	4,826,401
			عدد الحركات الكلية	الاسهم الكلية
المجموع			273	662,116,304

جدول رقم (٣٠) حركة (Approve Stock Adjustment (Positive) ايداع أكتتاب

خلال شهر نيسان من عام ٢٠١٧

القطاع المصارف

ت	اسم الشركة	رمز الشركة	عدد الحركات	الكمية
1	مصرف الاقتصاد	BEFI	2	42,846,115,071
	المجموع		2	42,846,115,071
			عدد الحركات الكلية	الاسهم الكلية
	المجموع		2	42,846,115,071

جدول رقم (31) عدد عمليات الادخال وعمليات نقل الأسهم في مركز الإيداع العراقي خلال شهر نيسان لعام 2017

- عدد عمليات الإدخال (أيداع شهادات، إضافة رسملة، وإضافة أسهم اكتتاب):

الشهر	نوع الادخال	عدد الحركات	كمية الاسهم المدخلة
نيسان	ايداع شهادة او اضافة رسملة	273	662,116,304
	أضافة اكتتاب	2	42,846,115,071
آذار	ايداع شهادة او اضافة رسملة	536	28,113,060,997
	أضافة اكتتاب	1	36,000

- عدد عمليات نقل الأسهم (أرثية وتنازل):

الشهر	نوع الادخال	عدد الحركات	كمية الاسهم المنقولة
نيسان	نقل أسهم من حساب الى حساب اخر	206	10,089,160,973
آذار	نقل أسهم من حساب الى حساب اخر	76	264,582,881

- عدد عمليات إرجاع الأسهم من شركات الوساطة لمركز الإيداع العراقي (تجميد، أو نقل ملكية):

الشهر	نوع الادخال	عدد الحركات لشهر	كمية الاسهم المرجعة
نيسان	ارجاع أسهم من حساب الوسيط الى حساب REG	40	629,540,571
آذار	ارجاع أسهم من حساب الوسيط الى حساب REG	14	121,926,878

- عدد عمليات تفعيل الاسهم من الشركات المدرجة في مركز الايداع الى شركات الوساطة (نقل ملكية، تفعيل الشهادات المودعة، تفعيل أسهم الرسملة، أو تفعيل أسهم الاكتتاب):

الشهر	نوع الادخال	عدد الحركات	كمية الاسهم المفعلة
نيسان	تفعيل أسهم من حساب المركز REG الى حساب الوسيط	567	54,648,389,608
آذار	تفعيل أسهم من حساب المركز REG الى حساب الوسيط	511	27,596,828,699

تعاملات شركات الوساطة لشهر نيسان 2017 حسب اكبر قيمة تداول (السوق النظامي)

ت	اسم الشركة	عدد الاسهم المتداولة	القيمة المتداولة	عدد الصفقات
1	شركة الدولي المتحد	20,251,082,650	6,983,002,165	136
2	شركة الشرقية	3,032,622,605	2,729,360,345	141
3	شركة الكرمل	2,473,831,076	2,202,410,717	1459
4	شركة الربيع	2,119,463,710	2,112,914,026	830
5	شركة ايلاف	2,863,383,277	1,792,874,269	955
6	شركة عكاظ	2,260,561,427	1,396,044,992	771
7	شركة ام الربيعين	2,824,373,577	1,309,582,423	566
8	شركة الحياة	2,108,754,962	1,250,280,958	486
9	شركة الرافدين	853,040,203	928,354,719	334
10	شركة الاقتصاد الحر	1,405,325,137	834,833,317	814
11	شركة الابرار	1,179,206,094	779,885,717	83
12	شركة نور الوميض	325,860,858	612,231,784	78
13	شركة اطلس	793,479,686	604,596,692	524
14	شركة زهرة الخليج	312,919,025	556,375,991	476
15	شركة كساب	578,454,844	427,580,140	502
16	شركة العراق	184,529,641	390,091,475	172
17	شركة براعم الخير	364,186,901	387,583,707	365
18	شركة الاهلي المتحد	504,686,880	353,939,115	367
19	شركة التميم	576,925,948	348,445,076	264
20	شركة كوردستان	234,409,497	345,014,870	60
21	شركة دجلة	404,617,547	343,645,145	218
22	شركة الفرات	361,560,965	342,678,819	305
23	شركة القدوة	322,006,994	340,528,352	628
24	شركة بابل	381,231,884	326,278,886	537
25	شركة الواحة	218,700,254	298,620,780	39
26	شركة البركة	399,716,952	289,833,640	409
27	شركة الحضر	323,479,260	229,346,388	149
28	شركة الجزيرة	325,637,062	228,130,635	175
29	شركة الاثمار	280,584,694	215,464,866	195
30	شركة الشمال	309,694,850	196,018,525	163
31	شركة الفوز	161,603,666	137,598,187	314
32	شركة الائتمان	175,123,681	96,025,451	128
33	شركة الوفاء	70,386,048	60,986,114	90
34	شركة الحامي	63,231,320	38,205,976	31
35	شركة بغداد	14,001,949	16,054,693	24
36	شركة الحكمة	26,123,111	15,155,101	40
37	شركة النبراس	26,684,873	10,101,193	32
38	شركة واحة النخيل	10,800,700	5,783,422	16
39	شركة الباتك	2,289,230	1,200,692	2
40	شركة الجوهرة	—————	—————	—————
41	شركة الاصيل	—————	—————	—————
42	شركة دار السلام	—————	—————	—————
43	شركة الوركاء	—————	—————	—————
44	شركة نسيم الشمال	—————	—————	—————
45	شركة الدلماء	—————	—————	—————
	المجموع بيعا" وشراء"	49,124,573,038	29,537,059,360	12878
	المجموع كما في النشرة الشهرية	24,562,286,519	14,768,529,680	6439

تعاملات شركات الوساطة لشهر نيسان 2017 حسب اكبر قيمة تداول (السوق الثاني)

ت	اسم الشركة	عدد الاسهم المتداولة	القيمة المتداولة	عدد الصفقات
1	شركة الحكمة	49,521,000,000	49,521,000,000	13
2	شركة نور الوميض	37,302,000,000	37,302,000,000	6
3	شركة الرافدين	12,502,000,000	12,502,000,000	2
4	شركة ايلاف	12,607,200,000	6,305,392,000	78
5	شركة الابرار	742,000,000	742,000,000	4
6	شركة كساب	1,176,955	60,863,482	10
7	شركة الباتك	21,000,000	21,000,000	3
8	شركة القدوة	1,933,556	15,681,837	40
9	شركة الفرات	795,000	8,792,500	15
10	شركة الكرمل	11,965,955	7,661,832	20
11	شركة بابل	11,472,000	6,996,690	10
12	شركة التميم	1,334,000	3,437,900	8
13	شركة الائتمان	5,500,000	3,400,000	3
14	شركة الجزيرة	400,000	3,237,500	7
15	شركة عكاظ	285,000	2,313,250	7
16	شركة بغداد	2,200,000	1,336,000	6
17	شركة أطلس	1,040,000	1,014,000	2
18	شركة زهرة الخليج	125,000	1,011,250	3
19	شركة الاهلي المتحد	1,101,000	664,640	2
20	شركة الفوز	100,000	60,000	1
21	شركة الوفاء	100,000	60,000	1
22	شركة الاقتصاد الحر	20,000	14,400	1
	المجموع بيعاً وشراءً	112,734,748,466	106,509,937,280	242
	المجموع كما في النشرة الشهرية	56,367,374,233	53,254,968,640	121

الاورام الخاصة والمتقابلة المقصودة لشهر نيسان 2017 للسوقين العادي والثانوي (12:30-12:00)

ت	اسم الشركة	عدد الاسهم	التاريخ	و.بائع	و.مشتري	السعر	حجم التداول	عدد العقود	نوع العملية
1	الصناعات الكيماوية العصرية	447,500	02/04/2017	كساب	كساب	60	26,850,000	1	متقابل مقصود
2	الرابطة المالية للتحويل المالي	6,300,000,000	02/04/2017	ايلاف	ايلاف	0.5	3,150,000,000	3	متقابل مقصود
3	مصرف نور العراق الاسلامي	6,250,000,000	03/04/2017	الحكمة	الحكمة	1	6,250,000,000	1	متقابل مقصود
4	مصرف نور العراق الاسلامي	1,500,000,000	04/04/2017	الحكمة	الحكمة	1	1,500,000,000	1	متقابل مقصود
5	مصرف زين العراق	12,400,000,000	05/04/2017	نور الوميض	نور الوميض	1	12,400,000,000	2	متقابل مقصود
6	مصرف زين العراق	12,500,000,000	05/04/2017	الرافدين	نور الوميض	1	12,500,000,000	1	امر خاص
7	مصرف نور العراق الاسلامي	9,000,000,000	05/04/2017	الحكمة	الحكمة	1	9,000,000,000	1	متقابل مقصود
8	مصرف نور العراق الاسلامي	8,000,000,000	11/04/2017	الحكمة	الحكمة	1	8,000,000,000	2	متقابل مقصود
9	المصرف المتحد	10,000,000,000	26/04/2017	الدولي المتحد	الدولي المتحد	0.34	3,400,000,000	2	متقابل مقصود
	المجموع	65,950,447,500					56,226,850,000	14	

الاورام الخاصة :-

- 1- بلغ عدد الاسهم المتداولة (65,950,447,500) سهم وبلغت قيمتها المتداولة (56,226,850,000) دينار .
- 2- بلغت نسبة الاسهم في الاوامر المتقابلة المقصودة والخاصة الى عدد الاسهم الكلي لشهر نيسان (81.49%) .
- 3- بلغت نسبة قيمة التداول للاوامر المتقابلة المقصودة والخاصة الى قيمة التداول الكلي لشهر نيسان (82.65%) .

سما صادق
مدير العمليات
٢٠١٧/٥/٢٤

التزوير المحذور